

# สถิติการศึกษาประจำปี 2559

2016 EDUCATIONAL STATISTICS

# 2016



สำนักงานปลัดกระทรวงศึกษาธิการ

OFFICE OF THE PERMANENT SECRETARY, MINISTRY OF EDUCATION

Learning 

Ctrl



# สถิติการศึกษาประจำปี 2559

## 2016 EDUCATIONAL STATISTICS

---

[www.mis.moe.go.th](http://www.mis.moe.go.th)

สำนักงานปลัดกระทรวงศึกษาธิการ

OFFICE OF THE PERMANENT SECRETARY, MINISTRY OF EDUCATION

สถิติการศึกษาประจำปี 2559  
ปีการศึกษา 2559  
100 หน้า, ตาราง, แผนภูมิ  
ISBN 978-616-395-895-2

สถิติการศึกษาประจำปี 2559	ปีการศึกษา 2559
ISBN	978-616-395-895-2
พิมพ์ครั้งที่ 1	ปี 2560
จำนวน	1,500 เล่ม
ผู้จัดพิมพ์เผยแพร่	ศูนย์เทคโนโลยีสารสนเทศและการสื่อสาร สำนักงานปลัดกระทรวง กระทรวงศึกษาธิการ โทรศัพท์ 0-2281-9809 หรือ 0-2628-5643-44 ต่อ 441-443 โทรสาร 0-2282-9241 หรือ 0-2281-8218

ผู้พิมพ์	โรงพิมพ์ชุมนุมสหกรณ์การเกษตรแห่งประเทศไทย จำกัด 79 ถนนงามวงศ์วาน แขวงลาดยาว เขตจตุจักร กรุงเทพมหานคร 10900 โทร. 0-2561-4567 โทรสาร 0-2579-5101 นายโชคดี ออสุวรรณ ผู้พิมพ์ผู้โฆษณา พ.ศ. 2560
----------	--

“การนำข้อความหรือตัวเลขไม่ว่าเรื่องใดตอนใดในรายงานนี้  
ไปลงพิมพ์ในหนังสืออื่นโปรดอ้างอิงรายงานและแหล่งข้อมูลกำกับไว้ด้วย”

## คำนำ

ข้อมูลสถิติด้านการศึกษาในภาพรวมระดับประเทศ ปีการศึกษา 2559 ที่นำเสนอในเอกสารฉบับนี้เป็นข้อมูลที่ได้สำรวจและจัดเก็บ ณ วันที่ 10 มิถุนายน 2559 และได้จำแนกเป็นข้อมูลพื้นฐานทางการศึกษาของการศึกษาทุกระดับและทุกสังกัด รวมทั้งได้รวบรวมนำเสนอข้อมูลทางด้านภูมิศาสตร์และสังคมที่เกี่ยวข้อง สำหรับการนำเสนอข้อมูลสถิติครั้งนี้ได้นำเสนอผ่านตารางข้อมูลพื้นฐาน และในลักษณะแผนภูมิเปรียบเทียบ ความสัมพันธ์ระหว่างกลุ่มและประเภทข้อมูลที่มีความเกี่ยวข้องกัน เพื่อประโยชน์ในการวางแผน การตัดสินใจ และการบริหารจัดการในภารกิจต่างๆ ของผู้ปฏิบัติงานและผู้บริหารการศึกษาทุกระดับ รวมถึงผู้สนใจและองค์กรทั้งภาครัฐและเอกชนที่อยู่ทั้งในและนอกประเทศ จักได้มีโอกาสรับทราบถึงความสำเร็จด้านหนึ่งของการจัดการศึกษา เพื่อพัฒนาคุณภาพชีวิตให้กับคนไทยและคนต่างชาติที่พำนักอยู่ในประเทศไทย

การรวบรวมข้อมูลสถิติด้านการศึกษาในปีการศึกษา 2559 นี้ กระทรวงศึกษาธิการ ได้รับความร่วมมืออย่างดียิ่งจากทุกกระทรวงและหน่วยงานต่างๆ ที่จัดการศึกษาทั้งในสังกัดกระทรวงศึกษาธิการและส่วนราชการอื่น ซึ่งประกอบด้วย กระทรวงมหาดไทย กระทรวงกลาโหม กระทรวงการท่องเที่ยวและกีฬา กระทรวงวัฒนธรรม กระทรวงการพัฒนาสังคมและความมั่นคงของมนุษย์ กระทรวงสาธารณสุข กระทรวงคมนาคม สำนักงานตำรวจแห่งชาติ สำนักงานพระพุทธศาสนาแห่งชาติ กรุงเทพมหานคร และเมืองพัทยา การดำเนินการจัดเก็บรวบรวมข้อมูลมีคณะทำงานของแต่ละองค์กรและหน่วยงานหลักประสานดำเนินงานเป็นกลุ่มเครือข่ายด้านข้อมูลสารสนเทศที่ประสานเชื่อมโยงการปฏิบัติการร่วมกันทุกระดับทั่วประเทศ อย่างไรก็ตาม หากข้อมูลใดซึ่งไม่มีนำเสนอในเอกสารสถิติการศึกษานี้ ผู้ใช้สามารถเข้าไปค้นหาเพิ่มเติมได้ที่ เว็บไซต์ NEIS (สารสนเทศเพื่อการศึกษาแห่งชาติ) : [www.mis.moe.go.th](http://www.mis.moe.go.th)

สำนักงานปลัดกระทรวงศึกษาธิการ หวังเป็นอย่างยิ่งว่า เอกสารสถิติการศึกษานี้จะมีประโยชน์กับทุกส่วนราชการและบุคคลที่เกี่ยวข้องทุกระดับ และขอขอบคุณหากท่านจะมีข้อเสนอแนะหรือความคิดเห็นที่จะเป็นประโยชน์ต่อการรวบรวมและนำเสนอข้อมูลและสถิติด้านการศึกษาในปีการศึกษาต่อไป ให้มีคุณค่าเพิ่มมากขึ้น

สำนักงานปลัดกระทรวงศึกษาธิการ

## PREFACE

The 2016 educational statistics for Thailand contained in this report are based on educational, geographical and social data collected with the assistance of a number of government agencies and state enterprises since June 10th, 2016. The data is presented in the form of tables and charts to ease understanding, and contribute to further comparative studies.

To prepare the statistics, a systematic approach is adopted for data collection, verification and analysis in order to maximize the benefit of the user, supporting staff and educational administrator in decision making and mission management as well as to report the achievement of Thailand in educational aspect.

In the year of 2016, with cooperation and continuous support from all parties involved and promising systems, Ministry of Education has offered to deliver more complete, responsive and accurate data to share and make use among partners.

Lastly, we would like to take this opportunity to extend our sincere gratitude and thanks to all those involved for their kind cooperation and support. Please be assured that all feedback will be most welcome, and more information could be found at [www.mis.moe.go.th](http://www.mis.moe.go.th).

Office of the Permanent Secretary  
Ministry of Education

## สารบัญ

	หน้า	
นิยามระบบการศึกษา	1	
การนับรวมข้อมูล	8	
แหล่งที่มาของข้อมูล	10	
ข้อมูลทางสังคมและภูมิศาสตร์ พ.ศ. 2559	11	
<b>ตารางประกอบรายงาน</b>	<b>15</b>	
ตาราง ก	สรุปจำนวนประชากร จำแนกตามเพศและช่วงอายุ (ปี) (เฉพาะผู้มีสัญชาติไทยและมีชื่ออยู่ในทะเบียนบ้าน) ปี พ.ศ. 2559	18
ตาราง ข	สรุปจำนวนบุคลากรของกระทรวงศึกษาธิการ จำแนกตามประเภทและสังกัด ปีการศึกษา 2559 (รวมบุคลากรทุกประเภทที่ทำหน้าที่สอนและสนับสนุนการสอน)	19
ตาราง ค	สรุปจำนวนผู้เรียนประเภทในระบบโรงเรียนและนอกระบบโรงเรียน จำแนกตามระดับการศึกษา ปีการศึกษา 2559	21
ตาราง ง	จำนวนผู้เรียนที่ได้รับการศึกษาประเภทในระบบโรงเรียนและนอกระบบโรงเรียน จำแนกตามสังกัดและระดับการศึกษา ปีการศึกษา 2559	22
ตาราง จ	จำนวนสถานศึกษา จำแนกตามชั้นที่เปิดสอน ปีการศึกษา 2559	24
ตาราง ฉ	จำนวนผู้สำเร็จการศึกษา ปีการศึกษา 2558	26
<b>ส่วนที่ 1</b> การศึกษาในระบบโรงเรียน		31
<b>ส่วนที่ 2</b> การศึกษานอกระบบโรงเรียน		63
<b>ส่วนที่ 3</b> งบประมาณ		69
<b>ส่วนที่ 4</b> ดัชนีทางการศึกษา		77
<b>การศึกษาในระบบโรงเรียนและนอกระบบโรงเรียน</b>		<b>29</b>
<b>ส่วนที่ 1 การศึกษาในระบบโรงเรียน</b>		<b>31</b>
<b>ตารางที่ 1</b>	จำนวนสถานศึกษา ครู/คณาจารย์ และนักเรียน นิสิต นักศึกษาในระบบโรงเรียน จำแนกตามสังกัด ในกรุงเทพมหานครและส่วนภูมิภาค ปีการศึกษา 2559	32
<b>ตารางที่ 2</b>	จำนวนและร้อยละของนักเรียน นิสิต นักศึกษาในระบบโรงเรียนต่อประชากรในวัยเรียน จำแนกตามระดับการศึกษาและชั้น ปีการศึกษา 2559	34
<b>ตารางที่ 3</b>	ร้อยละของนักเรียน นิสิต นักศึกษาในระบบโรงเรียนต่อประชากรในวัยเรียน จำแนกตามระดับการศึกษาและชั้น ปีการศึกษา 2555 - 2559	36
<b>ตารางที่ 4</b>	จำนวนและสัดส่วนของนักเรียน นิสิต นักศึกษาในระบบโรงเรียน ในสถานศึกษารัฐบาลและเอกชน จำแนกตามระดับและประเภทการศึกษา ในกรุงเทพมหานครและส่วนภูมิภาค ปีการศึกษา 2559	38
<b>ตารางที่ 5</b>	จำนวนนักเรียน นิสิต นักศึกษาในระบบโรงเรียน จำแนกตามระดับการศึกษา ประเภทการศึกษา และชั้น ปีการศึกษา 2559	40
<b>ตารางที่ 6</b>	จำนวนและร้อยละของนักเรียน นิสิต นักศึกษาในระบบโรงเรียน จำแนกตามระดับการศึกษา และชั้น ในกรุงเทพมหานครและส่วนภูมิภาค ปีการศึกษา 2559	42

## สารบัญ (ต่อ)

		หน้า
ตารางที่ 7	จำนวนนักเรียน นิลิต นักศึกษาในระบบโรงเรียน ในสถานศึกษาของรัฐบาลและเอกชน จำแนกตามระดับการศึกษาและชั้น ปีการศึกษา 2556 - 2559	44
ตารางที่ 8	จำนวนนักเรียน นิลิต นักศึกษาในระบบโรงเรียน จำแนกตามระดับการศึกษาและชั้น ปีการศึกษา 2555 - 2559	46
ตารางที่ 9	จำนวนห้องเรียนและนักเรียนระดับก่อนประถมศึกษาในระบบโรงเรียน จำแนกตามสังกัดและชั้น ปีการศึกษา 2559	48
ตารางที่ 10	จำนวนห้องเรียนและนักเรียนระดับประถมศึกษาในระบบโรงเรียน จำแนกตามสังกัดและชั้น ปีการศึกษา 2559	50
ตารางที่ 11	จำนวนห้องเรียนและนักเรียนระดับมัธยมศึกษาตอนต้นและมัธยมศึกษาตอนปลาย ในระบบโรงเรียน จำแนกตามสังกัดและชั้น ปีการศึกษา 2559	52
ตารางที่ 12	จำนวนนักเรียน นักศึกษาประเภทอาชีวศึกษา ในสถานศึกษาสังกัดกระทรวงศึกษาธิการ ในระบบโรงเรียน จำแนกตามหลักสูตร ประเภทวิชา สังกัดและชั้น ปีการศึกษา 2559	54
ตารางที่ 13	จำนวนนักศึกษาระดับอุดมศึกษา (อนุปริญญา) ประเภทอาชีวศึกษา และสาขาวิชาอื่น ในระบบโรงเรียน จำแนกตามสังกัด ประเภทวิชาและชั้น ปีการศึกษา 2559	56
ตารางที่ 14	จำนวนนิสิต นักศึกษาระดับอุดมศึกษา (ปริญญาตรี) ในระบบโรงเรียน จำแนกตามสังกัด หลักสูตรและชั้น ปีการศึกษา 2559	58
ตารางที่ 15	จำนวนนิสิต นักศึกษาระดับอุดมศึกษา (สูงกว่าปริญญาตรี) ในสถาบันอุดมศึกษาของรัฐและเอกชน ในระบบโรงเรียน จำแนกตามสถานศึกษาและระดับการศึกษา ปีการศึกษา 2559	61
ตารางที่ 16	จำนวนนักเรียนโรงเรียนเอกชนในระบบโรงเรียน ประเภทนานาชาติ จำแนกตามระดับการศึกษา และชั้น ในกรุงเทพมหานครและส่วนภูมิภาค ปีการศึกษา 2559	62
<b>ส่วนที่ 2 การศึกษานอกระบบโรงเรียน</b>		<b>63</b>
ตารางที่ 17	จำนวนสถานศึกษา ครู/คณาจารย์ และนักศึกษานอกระบบโรงเรียน จำแนกตามสังกัด ในกรุงเทพมหานครและส่วนภูมิภาค ปีการศึกษา 2559	64
ตารางที่ 18	จำนวนศูนย์การเรียน สถานเลี้ยงเด็ก ศูนย์พัฒนาเด็กเล็ก นักเรียนและร้อยละของนักเรียนระดับ ก่อนประถมศึกษานอกระบบโรงเรียน จำแนกตามสังกัด ปีการศึกษา 2559	65
ตารางที่ 19	จำนวนสำนักเรียน ครู/อาจารย์ นักธรรม/ธรรมศึกษา/บาลีนอกระบบโรงเรียน สังกัดสำนักงานพระพุทธศาสนาแห่งชาติ จำแนกตามแผนก ปีการศึกษา 2559	66
ตารางที่ 20	จำนวนผู้เรียน/นักศึกษาที่ลงทะเบียนเรียน และผู้เรียน/นักศึกษาสำเร็จการศึกษา สังกัดสำนักงานส่งเสริมการศึกษานอกระบบและการศึกษาตามอัธยาศัย จำแนกตามเพศ และกิจกรรมการศึกษา ปีงบประมาณ พ.ศ. 2559	67



## สารบัญ (ต่อ)

	หน้า
<b>ส่วนที่ 3 งบประมาณ</b>	<b>69</b>
<b>ตารางที่ 21</b>	
เปรียบเทียบผลิตภัณฑ์มวลรวมภายในประเทศกับงบประมาณแผ่นดินและงบประมาณการศึกษา ปีงบประมาณ 2546 - 2560	70
<b>ตารางที่ 22</b>	
งบประมาณรายจ่าย จำแนกตามลักษณะงาน ปีงบประมาณ 2556 - 2560	71
<b>ตารางที่ 23</b>	
งบประมาณรายจ่ายด้านการศึกษา จำแนกตามลักษณะงาน ปีงบประมาณ 2549 - 2560	72
<b>ตารางที่ 24</b>	
งบประมาณรายจ่ายด้านการศึกษา จำแนกตามลักษณะเศรษฐกิจ (รายจ่ายลงทุน-รายจ่ายประจำ) ปีงบประมาณ 2546 - 2560	74
<b>ตารางที่ 25</b>	
เปรียบเทียบงบประมาณของกระทรวงศึกษาธิการต่อผลิตภัณฑ์มวลรวมภายในประเทศ งบประมาณแผ่นดินและงบประมาณด้านการศึกษา ปีงบประมาณ 2551 - 2560	75
<b>ส่วนที่ 4 ดัชนีทางการศึกษา</b>	<b>77</b>
<b>ตารางที่ 26</b>	
ผลสัมฤทธิ์ทางการเรียนระดับประถมศึกษาและระดับมัธยมศึกษา ปีการศึกษา 2555 - 2559	78
<b>ตารางที่ 27</b>	
อัตราการออกกลางคันระดับประถมศึกษา-มัธยมศึกษาตอนปลาย สังกัดสำนักงานคณะกรรมการการศึกษาขั้นพื้นฐาน ปีการศึกษา 2558	79
<b>ตารางที่ 28</b>	
อัตราการเลื่อนชั้น ป.2/ป.3, ป.4/ป.5, ม.1/ม.2, ม.2/ม.3, ม.4/ม.5, ม.5/ม.6 ปีการศึกษา 2544 - 2559	80
<b>ตารางที่ 29</b>	
อัตราการเรียนต่อระดับมัธยมศึกษาและอุดมศึกษา ปีการศึกษา 2559	82
<b>ตารางที่ 30</b>	
สัดส่วนนักเรียนระดับมัธยมศึกษาตอนปลายประเภทสามัญศึกษา (ม.4-6) ต่อประเภทอาชีวศึกษา (ปวช.1-3) ปีการศึกษา 2555 - 2559	83
<b>คณะผู้จัดทำ</b>	<b>85</b>

# CONTENTS

	Page
<b>Definitions Thai Education System</b>	<b>4</b>
<b>Enumeration and Sources of Data</b>	<b>9</b>
<b>Geographical, Economic, Political and Social Data, 2016</b>	<b>13</b>
<b>Text Tables</b>	<b>15</b>
<b>Table A</b> Summary, Number of Populations by Gender and Age (Thai Nationality) : Year 2016	18
<b>Table B</b> Summary of the Number of the Ministry of Education’s Personnel in Academic Year 2016 Classified by Type of Personnel and Agency (all type of personnel both who perform teaching and teaching support are included)	20
<b>Table C</b> Summary, Number of Students in Formal and Non-formal School Systems by Level of Education : Academic Year 2016	21
<b>Table D</b> Summary, Number of Students in Formal and Non-formal School Systems by Jurisdiction and Level of Education : Academic Year 2016	22
<b>Table E</b> Number of Institutions by grade of Education : Academic Year 2016	24
<b>Table F</b> Number of graduates : Academic Year 2015	26
<b>Part 1</b> Formal School System	31
<b>Part 2</b> Non-Formal School System	63
<b>Part 3</b> Budget	69
<b>Part 4</b> Education Index	77
<b>Formal and Non-Formal School System</b>	<b>29</b>
<b>Part 1 Formal School System</b>	<b>31</b>
<b>Table 1</b> Number of Institutions, Teachers and Students in the Formal School System by Jurisdiction in Bangkok Metropolis and other Provinces : Academic Year 2016	32
<b>Table 2</b> Number of Students in the Formal School System as a Percentage of School-age Population by Level of Education, Grade : Academic Year 2016	34
<b>Table 3</b> Students in the Formal School System as a Percentage of School-age Population by Level of Education and Grade : Academic Year 2012 - 2016	36
<b>Table 4</b> Number and Proportion of Students in the Formal School System in Public and Private Institutions by Level and Type of Education in Bangkok Metropolis and other Provinces : Academic Year 2016	38
<b>Table 5</b> Number of Students in the Formal School System by Level, Type of Education and Grade : Academic Year 2016	40
<b>Table 6</b> Number and Percentage of Students in the Formal School System by Level of Education and Grade in Bangkok Metropolis and other Provinces : Academic Year 2016	42

## CONTENTS (Continue)

		Page
<b>Table 7</b>	Number of Students in the Formal School System in Public and Private Institutions by Level of Education and Grade : Academic Year 2013 - 2016	44
<b>Table 8</b>	Number of Students in the Formal School System by Level of Education and Grade : Academic Year 2012 - 2016	46
<b>Table 9</b>	Number of Classrooms and Students at Pre-elementary Level in the Formal School System by Jurisdiction and Grade : Academic Year 2016	48
<b>Table 10</b>	Number of Classrooms and Students at Elementary Level in the Formal School System by Jurisdiction and Grade : Academic Year 2016	50
<b>Table 11</b>	Number of Classrooms and Students at Lower and Upper Secondary Level in the Formal School System by Jurisdiction and Grade : Academic Year 2016	52
<b>Table 12</b>	Number of Students in Vocational Education under the Ministry of Education in the Formal School System by Program, Course, Jurisdiction and Grade : Academic Year 2016	54
<b>Table 13</b>	Number of Higher Education Students at the Diploma Level in Vocational Type and other Types of Educational in the Formal School System by Jurisdiction, Type of Course and Grade : Academic Year 2016	56
<b>Table 14</b>	Number of Higher Education Students at Undergraduate Degree Level in the Formal School System by Jurisdiction, Program and Grade : Academic Year 2016	58
<b>Table 15</b>	Number of Higher Education Students at Graduate Degree Level in Public and Private Institutions in the Formal School System by Institution and Level of Education : Academic Year 2016	61
<b>Table 16</b>	Number of Students in International Private Schools in the Formal School System by Level of Education and Grade in Bangkok Metropolis and other Provinces : Academic Year 2016	62
<b>Part 2 Non Formal School System</b>		<b>63</b>
<b>Table 17</b>	Number of Institutions, Teachers and Students in the Non-Formal School System by Jurisdiction in Bangkok Metropolis and other Provinces : Academic Year 2016	64
<b>Table 18</b>	Number of Learning and Child Care/Development Centers and Number of Students and Percentage of Students at Pre-elementary Level in Non-Formal School System by Jurisdiction : Academic Year 2016	65
<b>Table 19</b>	Number of Institutions, Teachers and Students in the Non-Formal School System under the Bureau of National Buddhism by Section : Academic Year 2016	66
<b>Table 20</b>	Number of Enrolment Registered, Enrolment and Enrolment Graduated under the Office of the Non-Formal and Informal Education by sex and Educational Activities : Fiscal Year 2016	67

## CONTENTS (Continue)

	<b>Page</b>
<b>Part 3 Budget</b>	<b>69</b>
<b>Table 21</b> Comparison of Gross Domestic Product, National Budget and Educational Budget : Fiscal Year 2003 - 2017	70
<b>Table 22</b> Budget Expenditure by Function : Fiscal Year 2013 - 2017	71
<b>Table 23</b> Education Expenditure by Function : Fiscal Year 2006 - 2017	72
<b>Table 24</b> Education Expenditure by Economic Function (Capital Expenditure-Current Expenditure) : Fiscal Year 2003 - 2017	74
<b>Table 25</b> Budget of the Ministry of Education as a Percentage of Gross Domestic Product, National Budget and Educational Budget : Fiscal Year 2008 - 2017	75
<b>Part 4 Education Index</b>	<b>77</b>
<b>Table 26</b> Learning Achievement at Elementary and Secondary Levels : Academic Year 2012 - 2016	78
<b>Table 27</b> Drop-out Rates at Primary-Upper Secondary Levels under the Office of Basic Education Commission : Academic Year 2015	79
<b>Table 28</b> Gross Promotion Rate G.2/G.3, G.4/G.5, G.7/G.8, G.8/G.9, G.10/G.11, G.11/G.12 : Academic Year 2001 - 2016	80
<b>Table 29</b> Transition Rate at Secondary and Higher Education Levels : Academic Year 2016	82
<b>Table 30</b> Proportion of Students in Upper Secondary Level General Education Type to Vocational Education Type : Academic Year 2012 - 2016	83
<b>Working Staff</b>	<b>85</b>

## สารบัญแผนภูมิ

	หน้า
<b>แผนภูมิที่ 1</b>	ระบบการศึกษาไทย 16
<b>แผนภูมิที่ 2</b>	พีระมิดการศึกษา ปีการศึกษา 2559 35
<b>แผนภูมิที่ 3</b>	ร้อยละของนักเรียน นิสิต นักศึกษาในระบบโรงเรียนต่อประชากรในวัยเรียน จำแนกตามชั้น และระดับการศึกษา ปีการศึกษา 2555 - 2559 37
<b>แผนภูมิที่ 4</b>	ร้อยละของนักเรียน นิสิต นักศึกษาในระบบโรงเรียน ในสถานศึกษารัฐบาลและเอกชน จำแนกตามระดับและประเภทการศึกษา ในกรุงเทพมหานครและส่วนภูมิภาค ปีการศึกษา 2559 39
<b>แผนภูมิที่ 5</b>	จำนวนนักเรียนระดับมัธยมศึกษาและอุดมศึกษาในระบบโรงเรียน จำแนกตามชั้นเรียน และประเภทการศึกษา ปีการศึกษา 2559 41
<b>แผนภูมิที่ 6</b>	จำนวนนักเรียน นิสิต นักศึกษาในระบบโรงเรียน จำแนกตามระดับการศึกษาและชั้น ในกรุงเทพมหานครและส่วนภูมิภาค ปีการศึกษา 2559 43
<b>แผนภูมิที่ 7</b>	จำนวนนักเรียน นิสิต นักศึกษาในระบบโรงเรียน ในสถานศึกษาของรัฐบาลและเอกชน จำแนกตามระดับการศึกษาและชั้น ปีการศึกษา 2556 - 2559 45
<b>แผนภูมิที่ 8</b>	จำนวนนักเรียน นิสิต นักศึกษาในระบบโรงเรียน จำแนกตามระดับการศึกษาและชั้น ปีการศึกษา 2555 - 2559 47
<b>แผนภูมิที่ 9</b>	งบประมาณรายจ่ายด้านการศึกษา จำแนกตามลักษณะงาน งบประมาณ 2558 - 2560 73
<b>แผนภูมิที่ 10</b>	อัตราการเลื่อนชั้น ป.2/ป.3, ป.4/ป.5, ม.1/ม.2, ม.2/ม.3, ม.4/ม.5, ม.5/ม.6 ปีการศึกษา 2548 - 2559 81
<b>แผนภูมิที่ 11</b>	สัดส่วนนักเรียนระดับมัธยมศึกษาตอนปลายประเภทสามัญศึกษา (ม.4-6) ต่อประเภทอาชีวศึกษา (ปวช.1-3) ปีการศึกษา 2555 - 2559 84

## CHART

		<b>Page</b>
<b>Chart 1</b>	Thai Education System	17
<b>Chart 2</b>	Pyramid of Education : Academic Year 2016	35
<b>Chart 3</b>	Students in the Formal School System as a Percentage of School-age Population by Grade and Level of Education : Academic Year 2012 - 2016	37
<b>Chart 4</b>	Percentage of Students in the Formal School System in Public and Private Institutions : Academic Year 2016	39
<b>Chart 5</b>	Number of Students at Secondary and Higher Education Levels in the Formal School System by Grade and Type of Education : Academic Year 2016	41
<b>Chart 6</b>	Number of Students in the Formal School System by Level of Education in Bangkok Metropolis and other Provinces : Academic Year 2016	43
<b>Chart 7</b>	Number of Students in the Formal School System in Public and Private Institutions : Academic Year 2013 - 2016	45
<b>Chart 8</b>	Number of Students in the Formal School System by Level of Education : Academic Year 2012 - 2016	47
<b>Chart 9</b>	Education Expenditures by Function : Fiscal Year 2015 - 2017	73
<b>Chart 10</b>	Gross Promotion Rate G.2/G.3, G.4/G.5, G.7/G.8, G.8/G.9, G.10/G.11, G.11/G.12 : Academic Year 2005 - 2016	81
<b>Chart 11</b>	The Ratio of Students in Upper Secondary Level General Education Type to Vocational Education Type : Academic Year 2012 - 2016	84

# นียมระบบการศึกษา

พระราชบัญญัติการศึกษาแห่งชาติ พ.ศ. 2542 และที่แก้ไขเพิ่มเติม (ฉบับที่ 2) พ.ศ. 2545 และพระราชบัญญัติการศึกษาภาคบังคับ พ.ศ. 2545 ได้กล่าวถึงระบบการศึกษาว่าการจัดการศึกษามีสามรูปแบบคือ การศึกษาในระบบ การศึกษานอกระบบและการศึกษาตามอัธยาศัย

**1. การศึกษาในระบบ** เป็นการศึกษาที่กำหนดจุดมุ่งหมาย วิธีการศึกษา หลักสูตร ระยะเวลาของการศึกษา การวัดและประเมินผลซึ่งเป็นเงื่อนไขของการสำเร็จการศึกษาที่แน่นอน

**2. การศึกษานอกระบบ** เป็นการศึกษาที่มีความยืดหยุ่นในการกำหนดจุดมุ่งหมาย รูปแบบวิธีการจัดการศึกษาระยะเวลาของการศึกษาการวัดและประเมินผลซึ่งเป็นเงื่อนไขสำคัญของการสำเร็จการศึกษา โดยเนื้อหาและหลักสูตรจะต้องมีความเหมาะสมสอดคล้องกับสภาพปัญหาและความต้องการของบุคคลแต่ละกลุ่ม

**3. การศึกษาตามอัธยาศัย** เป็นการศึกษาที่ให้ผู้เรียนรู้ด้วยตนเองตามความสนใจ ศักยภาพ ความพร้อม และโอกาส โดยศึกษาจากบุคคล ประสบการณ์ สังคม สภาพแวดล้อม สื่อ หรือแหล่งความรู้อื่นๆ

## การศึกษาในระบบมีสองระดับคือการศึกษาขั้นพื้นฐานและการศึกษาระดับอุดมศึกษา

### 1. การศึกษาขั้นพื้นฐาน

**1.1 การศึกษาระดับก่อนประถมศึกษา** โดยปกติเป็นการจัดการศึกษาให้แก่เด็กที่มีอายุสามปีถึงหกปี เพื่อเป็นการวางรากฐานชีวิตและการเตรียมความพร้อมของเด็กทั้งร่างกายและจิตใจ สติปัญญา อารมณ์ บุคลิกภาพ และการอยู่ร่วมในสังคม

**1.2 การศึกษาระดับประถมศึกษา** เป็นการศึกษาภาคบังคับที่มุ่งวางรากฐานเพื่อให้ผู้เรียนได้พัฒนาคุณลักษณะที่พึงประสงค์ทั้งในด้านคุณธรรม จริยธรรม ความรู้ และความสามารถขั้นพื้นฐาน โดยปกติใช้เวลาเรียนหกปี

### 1.3 การศึกษาระดับมัธยมศึกษา แบ่งเป็นสองระดับดังนี้

**(ก) การศึกษาระดับมัธยมศึกษาตอนต้น** เป็นการศึกษาภาคบังคับที่มุ่งให้ผู้เรียนได้พัฒนาคุณลักษณะที่พึงประสงค์ในด้านต่างๆ ต่อจากระดับประถมศึกษา เพื่อให้รู้ความต้องการ ความสนใจ และความถนัดของตนเองทั้งในด้านวิชาการและวิชาชีพ ตลอดจนความสามารถในการประกอบกิจการและอาชีพตามควรแก่วัย โดยปกติใช้เวลาเรียนสามปี

**(ข) การศึกษาระดับมัธยมศึกษาตอนปลาย** เป็นการศึกษาที่มุ่งส่งเสริมให้ผู้เรียนได้ศึกษาตามความถนัดและความสนใจ เพื่อเป็นพื้นฐานสำหรับการศึกษาต่อหรือการประกอบอาชีพ รวมทั้งการพัฒนาคุณธรรมจริยธรรมและทักษะทางสังคมที่จำเป็น โดยปกติใช้เวลาเรียนสามปี

### การศึกษาระดับมัธยมศึกษาตอนปลายแบ่งเป็นสองประเภทดังนี้

**1. ประเภทสามัญศึกษา** เป็นการจัดการศึกษาเพื่อพัฒนาผู้เรียนตามความถนัด ความสนใจ ศักยภาพ และความสามารถพิเศษเฉพาะด้านเพื่อเป็นพื้นฐานสำหรับการศึกษาต่อในระดับอุดมศึกษา

**2. ประเภทอาชีพศึกษา** เป็นการจัดการศึกษาเพื่อพัฒนาความรู้และทักษะในการประกอบอาชีพให้เป็นการกำลังแรงงานที่มีฝีมือ หรือศึกษาต่อในระดับอาชีพขั้นสูงต่อไป

### 2. การศึกษาระดับอุดมศึกษา แบ่งเป็นสองระดับคือระดับต่ำกว่าปริญญาและระดับปริญญา

**2.1 การศึกษาระดับต่ำกว่าปริญญา** เป็นการศึกษาที่มุ่งส่งเสริมให้ผู้เรียนได้พัฒนาความรู้และทักษะวิชาชีพในระดับกลาง รวมทั้งมีความสามารถในการริเริ่มประกอบการ

### 2.2 การศึกษาระดับปริญญา มีสองระดับคือ

**(ก) การศึกษาระดับปริญญาตรี** เป็นการศึกษาที่ส่งเสริมให้ผู้เรียนได้พัฒนาความรู้ความสามารถในสาขาวิชาต่างๆ ในระดับสูง โดยเฉพาะการประยุกต์ทฤษฎีไปสู่การปฏิบัติ การริเริ่มการพัฒนาทั้งทางวิชาการและวิชาชีพการสร้างสรรค์และเผยแพร่ความรู้ การริเริ่มการพัฒนาประเทศทั้งในด้านเศรษฐกิจ สังคม การเมือง วัฒนธรรม สิ่งแวดล้อม รวมทั้งการส่งเสริมบทบาทของประเทศในประชาคมโลก

**(ข) การศึกษาระดับสูงกว่าปริญญาตรี** เป็นการศึกษาที่มุ่งส่งเสริมให้ผู้เรียนได้พัฒนาความรู้และทักษะในสาขาวิชาการเฉพาะทางให้มีความชำนาญมากยิ่งขึ้น มุ่งสร้างสรรค์ความก้าวหน้าและความเป็นเลิศในทางวิชาการโดยเฉพาะการศึกษาค้นคว้าวิจัยและพัฒนาองค์ความรู้และเทคโนโลยีในด้านวิทยาศาสตร์ มนุษยศาสตร์และสังคมศาสตร์การประยุกต์ใช้วิทยาการสากล และภูมิปัญญาท้องถิ่นของไทย เพื่อการพัฒนาเศรษฐกิจและสังคมได้อย่างเหมาะสมกับสภาพของสังคมไทย

การจัดการศึกษาตามแนวระบบโรงเรียนอาจจัดเป็นการศึกษาประเภทต่างๆ ได้ตามความเหมาะสมและความต้องการของกลุ่มเป้าหมายชุมชนและประเทศ เช่น การฝึกหัดครู การศึกษาวิชาชีพ การศึกษาวิชาชีพพิเศษ การศึกษาวิชาชีพเฉพาะกิจหรือเฉพาะบุคคลบางกลุ่ม การศึกษาพิเศษการศึกษาสงเคราะห์ และการศึกษาเฉพาะทาง เป็นต้น

การจัดการศึกษาประเภทต่างๆ เหล่านี้ไม่เพียงแต่จัดตามความเหมาะสมหรือเพื่อสนองความต้องการเฉพาะของกลุ่มเป้าหมายแต่ยังต้องคำนึงถึงการให้บุคคลได้พัฒนาทั้งในด้านคุณธรรม ความรู้ ความสามารถ และทักษะอย่างสมดุลควบคู่กันไปด้วย

**1. การฝึกหัดครู** เป็นการศึกษาที่มุ่งฝึกหัดและพัฒนาผู้ที่จะประกอบอาชีพครูและครูประจำการให้มีคุณธรรมความรู้ ความสามารถ และทักษะในการสอน และการกระตุ้นผู้เรียนให้เกิดการเรียนรู้ มีจิตสำนึกของความเป็นครูมีความรับผิดชอบต่อนักเรียน และเป็นแบบอย่างที่ดีทั้งในด้านความประพฤติ การดำรงชีวิต ตลอดจนการรักษาภาษาและวัฒนธรรมของชาติ มีความใฝ่รู้ มุ่งพัฒนาตนเองและการสอนอย่างสม่ำเสมอ ตลอดจนมีส่วนร่วมในกระบวนการพัฒนาชุมชน การฟื้นฟู อนุรักษ์และเสริมสร้างสิ่งแวดล้อม และวัฒนธรรมท้องถิ่นและประเทศ

**2. การศึกษาวิชาชีพ** เป็นการศึกษาที่มุ่งให้ผู้เรียนได้พัฒนาความรู้และทักษะวิชาชีพให้สามารถนำไปใช้ประโยชน์ได้ ทั้งในการประกอบอาชีพอิสระและรับจ้าง รวมทั้งสามารถดำเนินชีวิตและประกอบอาชีพได้อย่างเหมาะสมการจัดการศึกษาวิชาชีพ อาจจัดในรูปแบบต่างๆ ทั้งประเภทในโรงเรียนหรือนอกโรงเรียน การจัดการศึกษาวิชาชีพในระบบโรงเรียนเป็นการพัฒนาความรู้ และทักษะวิชาชีพที่สอดคล้องกับแต่ละระดับของการศึกษา ตั้งแต่ระดับประถมศึกษาถึงระดับอุดมศึกษา ส่วนการจัดการศึกษาวิชาชีพ นอกโรงเรียนเป็นการอบรมวิชาชีพเฉพาะด้านในระยะสั้นสำหรับผู้ที่ต้องการพัฒนาความรู้และทักษะเพิ่มเติม

**3. การศึกษาวิชาชีพพิเศษ** เป็นการศึกษาที่มุ่งให้ผู้เรียนได้ฝึกหัดหรือพัฒนาทักษะวิชาชีพบางด้านที่ต้องการให้มีความชำนาญเป็นพิเศษตั้งแต่เยาว์วัย และต้องฝึกฝนเป็นระยะเวลานาน มีนาฏศิลป์ ดนตรี กีฬา เป็นต้น การจัดการศึกษาอาจจัดตั้งเป็นสถานศึกษาเฉพาะหรือจัดในหลักสูตรปกติ

**4. การศึกษาวิชาชีพเฉพาะกิจหรือเฉพาะบุคคลบางกลุ่ม** เป็นการศึกษาที่มุ่งให้ผู้เรียนมีความรู้และทักษะวิชาชีพตามความต้องการของหน่วยงานใดหน่วยงานหนึ่งโดยเฉพาะ หรือเป็นการจัดการศึกษาที่มุ่งจัดให้เหมาะสมและสอดคล้องกับลักษณะ หรือความต้องการของกลุ่มเป้าหมาย ซึ่งไม่อาจดำเนินการได้โดยสถาบันการศึกษาปกติในการจัดการศึกษาต้องจัดให้สอดคล้องกับนโยบายการศึกษาของรัฐด้วย

**5. การศึกษาพิเศษ** เป็นการศึกษาที่มุ่งให้ผู้เรียนที่มีความบกพร่องทางร่างกาย สติปัญญา จิตใจ อารมณ์ได้เรียนรู้ได้อย่างเหมาะสมกับสภาพร่างกายจิตใจ และความสามารถการจัดการศึกษาพิเศษนี้อาจจัดเป็นสถานศึกษาเฉพาะหรือจัดในสถานศึกษาปกติ ตั้งแต่ระดับก่อนประถมศึกษาจนถึงระดับอุดมศึกษา

**6. การศึกษาสงเคราะห์** เป็นการศึกษาที่มุ่งจัดให้แก่บุคคลที่รัฐจำเป็นต้องให้การสงเคราะห์เป็นพิเศษ ทั้งนี้เพื่อมุ่งให้เกิดความเสมอภาคทางการศึกษาแก่ผู้ยากไร้หรือผู้ที่เสียเปรียบทางการศึกษาในลักษณะต่างๆ โดยอาจจัดเป็นสถานศึกษาเฉพาะหรือจัดรวมในสถานศึกษาปกติก็ได้ตามความเหมาะสม

**7. การศึกษาประเภทอื่นๆ หรือการศึกษาเฉพาะทาง** เป็นการศึกษาที่จัดขึ้นเพื่อสนองวัตถุประสงค์เฉพาะของหน่วยงานที่จัดการศึกษา เช่น การศึกษาด้านพยาบาล ทหาร ตำรวจ และการขนส่งและโทรคมนาคม เป็นต้น



## ดัชนีทางการศึกษา

$$\text{อัตราการเลื่อนชั้น C1/C2 ในปีการศึกษา Y1/Y2} = \frac{\text{นักเรียนชั้น C2 ปี Y2}}{\text{นักเรียนชั้น C1 ปี Y1}} \times 100$$

$$\text{อัตราการเรียนต่อชั้น ม.1} = \frac{\text{จำนวนนักเรียนชั้น ม.1 เข้าใหม่ปีการศึกษา A}}{(\text{จำนวนนักเรียนชั้น ป.6} - \text{จำนวนเด็กออกกลางคัน}) \text{ ปีการศึกษา (A-1)}} \times 100$$

$$\text{อัตราการเรียนต่อชั้น ม.4 และ ปวช.1} = \frac{\text{จำนวนนักเรียนชั้น ม.4 และ ปวช.1 เข้าใหม่ปีการศึกษา A}}{(\text{จำนวนนักเรียนชั้น ม.3} - \text{จำนวนเด็กออกกลางคัน}) \text{ ปีการศึกษา (A-1)}} \times 100$$

**ผลิตภัณฑ์มวลรวมภายในประเทศ (GDP)** หมายถึง มูลค่าสินค้าและบริการที่ผลิตได้ทั้งสิ้นในประเทศในระยะเวลาหนึ่ง (ปี)

**งบประมาณแผ่นดิน** หมายถึง งบประมาณรายจ่ายของประเทศแต่ละปีรวมกันทุกด้าน

**งบประมาณการศึกษา** หมายถึง ค่าใช้จ่ายในการดำเนินการศึกษาของชาติของหน่วยงานต่างๆ ของรัฐ

## Definitions Thai Education System

The National Education Act B.E. 2542 (revised B.E. 2545) and the Compulsory Education Act B.E. 2545 state that there shall be three types of education : formal, non-formal and informal.

**1. Formal education** shall specify the aims, methods, curricula, duration assessment, and evaluation conditional to its completion.

**2. Non-formal education** shall have flexibility in determining the aims, modalities, management procedures, duration, assessment and evaluation conditional to its completion. The contents and curricula for non-formal education shall be appropriate, respond to the requirements, and meet the needs of individual groups of learners.

**3. Informal education** shall enable learners to learn by themselves according to their interests, potentialities, readiness and opportunities available from individuals, society, environment, media, or other sources of knowledge.

**Formal education is divided into two levels : basic education and higher education.**

### 1. Basic Education

Basic education is divided into three levels, i.e., pre-elementary level, elementary level, and secondary level.

#### 1.1 Pre-elementary Level

At the pre-elementary Level, students are offered a two-year course in public pre-elementary schools and a three-year course in private pre-elementary school. Pre-elementary education aims to nurture and prepare physical, mental, intellectual and emotional skills for students for their further movement on to the elementary education.

Apart from pre-elementary schools and kindergartens, pre-elementary education is also provided in Child Care Centres and Child Development Centres, depending on the target groups and their local areas.

#### 1.2 Elementary Level

At the elementary level, students undergoes at least six years of elementary education as a compulsory education. Elementary education puts emphasis on basic literacy and numeracy skills and cultivates desirable behavior in students.

#### 1.3 Secondary Level

Secondary education is divided into two levels; lower and upper secondary levels.

##### (a) Lower Secondary Level

Lower secondary education offers a three-year course which is geared toward developing the student's ethics, knowledge and abilities. It allows the students to explore their needs, areas of interests and aptitudes and enables them to meet their appropriate careers.

## **(b) Upper Secondary Level**

Upper secondary education is a three-year course as a fundamental stage for the students who will proceed to higher education. It also aims to prepare students to meet the labour market and to promote their entrepreneurship skills. There are two streams; vocational-oriented is provided in vocational and technical colleges for the students who are good at skills while academic stream is offered in general education schools for the students who are academically inclined.

## **2. Higher Level**

It is a post-secondary education which is divided into two levels; diploma and degree levels.

### **2.1 Diploma Level**

At the diploma level, schools offer one to four-year courses for the students who have completed upper secondary education. At the end of upper secondary three, the students in vocational stream can enter either vocational institutions or universities to continue their vocational courses for their vocational diploma. On the other hand, the students in academic stream, on obtaining academic certificate can proceed to the colleges and universities to attend either vocational or academic course. The diploma course aims to develop the learners' knowledge and vocational skills at the semi-skills level and to enable them to initiate their entrepreneurships.

### **2.2 Degree Level**

Degree level consists of two levels, i.e. undergraduate and graduate levels.

#### **(a) Undergraduate Level**

Undergraduate degree normally offers a four-year course, with an exception of some courses, for instance, Architecture, Medical Science, etc. require five to six years of study. The students who have completed upper secondary education, sitting entrance examination go on to the technological and educational institutions and attend four to six-year courses for their Bachelor's degree. As for the students who have been given diploma, after sitting entrance examination can take a two-year course to pursue their first degree in higher technological and educational institutions. The aim of undergraduate degree course is to develop the student's abilities and disciplines. Students are also expected apply theories to practices and to spread their knowledge across the groups of people. They are encouraged to apply theories to a reality of the nation's development so that they can bring their country up to the international challenges.

#### **(b) Graduate Level**

Graduate degree offers one to three-year courses to the learners at the graduate diploma, master degree and doctoral degree levels. Students are stimulated to specialize and bring theories to practices. Graduate course develops the student's vocational and academic talents and enable them to progress at their own careers. The learning process focuses on the learner's broader vision and better perspectives for looking at the world and bringing the nation to the international competition. The application of international knowledge and folk wisdom for the nation's development is also the curricula emphasis at this level.

The following types of education are organized with due consideration both to characteristics and needs of target groups, and to the goals of enhancing balanced development of individual's morality, knowledge, ability and skills.

**1. Teacher education** aims to train and develop perspectives as well as practicing teacher to acquire morality, knowledge, ability and skills in teaching and motivating learners to learn; to be mindful of professionalism, spirit and responsibility of teachers; to serve as a role model for learners regarding social behavior, life style and preservation of the national language and culture; to develop an inquiring mind and engage in continuous improvement of themselves and their teaching capability; and to engage in community development, as well as in rehabilitation, conservation and enrichment of local and national environment and culture.

**2. Vocational education** aims to enable learners to develop vocational knowledge and skills used for working both as entrepreneurs and as employees; and to make decent living. Vocational education can be organized in both formal and non-formal school systems, Vocational education in the formal school system is a development of occupational knowledge and skills relevant to each level of education from primary to higher levels. Vocational education in the non-formal school system is short-course training in specific occupations for those who need to upgrade their knowledge and skills.

**3. Special vocational education** aims to enable learners to train and develop specific vocational skills and expertise which require a long period of training from childhood, such as dancing, music and sports. It may be provided in special institutes created for the purpose or incorporated in the general curricula.

**4. Vocational education for specific groups** aims to enhance learner's vocational knowledge and skills in accordance with specific needs of certain agencies, or characteristics and needs of specific groups but it is not provided in general educational institutions. It must comply with the State's national policy directives.

**5. Special education** aims to enable learners who are physically, mentally, psychologically, and emotionally handicapped to join learning processes suitable for their conditions and capability. Special education can be provided in special institutes or in general educational institutions from pre-elementary to higher education levels.

**6. Welfare education** or education for the disadvantaged is especially designed for children to promote equal access to education for children who are in accessible to normal education. This type of education can be offered in special or mainstreaming schools.

**7. Other types of education or purposive education** aims to enhance learner's knowledge and skills relating to particular purposes and needs of agencies providing education, for instance, courses on nursing, and transport and telecommunication; and courses for military and police cadets.

## Indicators

$$\text{Promotion Rate C1/C2 Academic Year Y1/Y2} = \frac{\text{C2 Students in Y2}}{\text{C2 Students in Y1}} \times 100$$

### Transition Rate from Grade 6 to Grade 7

$$= \frac{\text{New Entrants (Grade 7) in YA t}}{(\text{No. of Students (Grade 6) - No. of Drop-out) in YA-1}} \times 100$$

### Transition Rate from Grade 9 to Grade 10 and to Vocational Ed. 1st yr.

$$= \frac{\text{No. of New Entrants (Grade 10 and Vocational Ed. 1st yr. Students) in YA}}{(\text{No. of Students (Grade 9) - No. of Drop-out) in YA-1}} \times 100$$

### Gross Domestic Product (GDP)

is the value of all goods and services which have been produced in the country for a definite time period (in year).

### National Budget (N.B.)

is the sum of the national budget expended by all sectors each year.

### Educational Budget (E.B.)

is the national education expenditures of all educational agencies/institutions.

## การนับรวมข้อมูล

ในกระทรวงศึกษาธิการ	หมายถึง	ข้อมูลของสถานศึกษาในสังกัดและควบคุมโดยกระทรวงศึกษาธิการ
นอกกระทรวงศึกษาธิการ	หมายถึง	ข้อมูลของสถานศึกษาที่อยู่นอกสังกัดกระทรวงศึกษาธิการ (ส่วนราชการอื่น) ได้แก่ กระทรวงมหาดไทย กระทรวงการพัฒนาสังคมและความมั่นคงของมนุษย์ กรุงเทพมหานคร กระทรวงสาธารณสุข กระทรวงคมนาคม กระทรวงกลาโหม กระทรวงการท่องเที่ยวและกีฬา กระทรวงวัฒนธรรม สำนักงานตำรวจแห่งชาติ และสำนักงานพระพุทธศาสนาแห่งชาติ
ทั้งประเทศ	หมายถึง	ข้อมูลรวมทั้งหมดทั่วประเทศ
กรุงเทพมหานคร (กทม.)	หมายถึง	ข้อมูลของทุกสังกัดในเขตท้องที่กรุงเทพมหานคร
ส่วนภูมิภาค (ภูมิภาค)	หมายถึง	ข้อมูลนอกเขตท้องที่กรุงเทพมหานครซึ่งมีอยู่ทุกจังหวัดไม่ว่าจะอยู่สังกัดใด
นักเรียน	หมายถึง	จำนวนนักเรียน นิสิต นักศึกษาตามชื่อที่เรียกในแต่ละระดับการศึกษา
ครู	หมายถึง	ครู ศึกษานิเทศก์ ซึ่งนับเป็นผู้สอนในสถานศึกษาแต่ละระดับการศึกษา
สถานศึกษา	หมายถึง	โรงเรียน วิทยาลัย มหาวิทยาลัย หรือสถาบันการศึกษาที่จัดการศึกษาซึ่งมีชื่อเรียกตามแต่ละระดับ

## Enumeration and Sources of Data

The data presented in this book are collected from the agencies responsible for education provision both within and outside the Ministry of Education. The data from these two sources are defined as follows.

<b>Data of the Ministry of Education</b>	is	the number of schools, teachers and students of the Ministry of Education.
<b>Data of other Organizations</b>	is	apart from the Ministry of Education, separate agencies also provide education to the people to promote accessibility to education and to meet particular purposes of those agencies involved. Such agencies are the Ministry of Interior, Ministry of Social Development and Human Security, the Bangkok Metropolitan Administration, the Ministry of Public Health, the Ministry of Transport the Ministry of Defence, the Organizations Under the Prime Minister (Royal Thai Police), the Ministry of Tourisms and Sports, the Ministry of Culture and The Bureau of National Buddhism.
<b>Data of the whole Kingdom</b>	is	a grand total covering the data in the whole kingdom.
<b>Data of Bangkok</b>	is	the number of schools, teachers and students of every agency in Bangkok Metropolis.
<b>Data of Other Provinces</b>	is	the number of schools, teachers and students across the country, excluding those in Bangkok Metropolis.
<b>Students</b>	is	a number of students and pupils at each level of education.
<b>Teachers</b>	is	the number of teaching staff in educational institutions.
<b>Institutions</b>	is	the number of schools, colleges, universities or other educational institutions responsible for education provision.

## แหล่งที่มาของข้อมูล

1. ข้อมูลเกี่ยวกับประชากร การปกครอง ได้จากเว็บไซต์ของสำนักบริหารการทะเบียน กรมการปกครอง และกรมส่งเสริมการปกครองท้องถิ่น กระทรวงมหาดไทย
2. ข้อมูลเกี่ยวกับการศาสนา ได้จากเว็บไซต์ของกรมการศาสนา กระทรวงวัฒนธรรมและกองแผนงาน สำนักงานพระพุทธศาสนาแห่งชาติ
3. ข้อมูลเกี่ยวกับงบประมาณ ได้จากเอกสารของสำนักงบประมาณ
4. ข้อมูลเกี่ยวกับการศึกษาของกระทรวงศึกษาธิการ ได้จากสำนักงานคณะกรรมการส่งเสริมการศึกษาเอกชน สำนักงานส่งเสริมการศึกษานอกระบบและการศึกษาตามอัธยาศัย สำนักงานคณะกรรมการข้าราชการครูและบุคลากรทางการศึกษา สำนักงานคณะกรรมการการศึกษาขั้นพื้นฐาน สำนักงานคณะกรรมการการอุดมศึกษา สำนักงานคณะกรรมการการอาชีวศึกษา โรงเรียนมหิดลวิทยานุสรณ์ สำนักงานเลขาธิการสภาการศึกษา สำนักงานเลขาธิการคุรุสภา สถาบันส่งเสริมการสอนวิทยาศาสตร์และเทคโนโลยี สถาบันระหว่างประเทศเพื่อการค้าและการพัฒนา (องค์การมหาชน) สำนักงานคณะกรรมการส่งเสริมสวัสดิการและสวัสดิภาพครูและบุคลากรทางการศึกษา สถาบันทดสอบทางการศึกษาแห่งชาติและสำนักงานลูกเสือแห่งชาติ
5. ข้อมูลการศึกษาของสังกัดกรุงเทพมหานคร ได้จากสำนักการศึกษา มหาวิทยาลัยนวมินทราธิราช และสำนักพัฒนาสังคม
6. ข้อมูลการศึกษาของโรงเรียนเทศบาลและเมืองพัทยา ได้จากสำนักประสานและพัฒนากิจการการศึกษาท้องถิ่น สำนักการศึกษา เมืองพัทยา กรมส่งเสริมการปกครองท้องถิ่น กระทรวงมหาดไทย
7. ข้อมูลการศึกษาของโรงเรียนตำรวจตระเวนชายแดนและโรงเรียนนายร้อยตำรวจ ได้จากกองบัญชาการตำรวจตระเวนชายแดน และโรงเรียนนายร้อยตำรวจ สำนักงานตำรวจแห่งชาติ
8. ข้อมูลการศึกษาของวิทยาลัยพยาบาล ได้จากสถาบันพระบรมราชชนก สำนักงานปลัดกระทรวงสาธารณสุข
9. ข้อมูลการศึกษาของศูนย์ฝึกพาณิชย์นาวีและสถาบันการบินพลเรือน สังกัดกระทรวงคมนาคม ซึ่งได้รับจากหน่วยงานโดยตรง
10. ข้อมูลการศึกษาของโรงเรียนเตรียมทหาร โรงเรียนช่างฝีมือทหาร โรงเรียนแผนที่กรมแผนที่ทหาร โรงเรียนนายร้อยพระจุลจอมเกล้า วิทยาลัยแพทยศาสตร์พระมงกุฎเกล้า วิทยาลัยพยาบาลกองทัพบก โรงเรียนดุริยางค์ทหารบก โรงเรียนนายเรือวิทยาลัยพยาบาลกองทัพเรือ โรงเรียนดุริยางค์ทหารเรือ โรงเรียนช่างกรมอุททหารเรือ โรงเรียนนายเรืออากาศ วิทยาลัยพยาบาลทหารอากาศ โรงเรียนจ่าอากาศ โรงเรียนดุริยางค์ทหารอากาศ ได้รับข้อมูลจากกองบัญชาการกองทัพไทย กองทัพบก กองทัพเรือ กองทัพอากาศ กระทรวงกลาโหม
11. ข้อมูลการศึกษาของกระทรวงพัฒนาสังคมและความมั่นคงของมนุษย์ ได้มาจากกรมกิจการเด็กและเยาวชน และสำนักคุ้มครองเสรีภาพหญิงและเด็ก
12. ข้อมูลการศึกษาของโรงเรียนกีฬาและวิทยาลัยพลศึกษา ได้จากสถาบันการพลศึกษา กระทรวงการท่องเที่ยวและกีฬา
13. ข้อมูลการศึกษาของวิทยาลัยนาฏศิลป์ วิทยาลัยช่างศิลป์ และสถาบันบัณฑิตพัฒนศิลป์ ได้จากสถาบันบัณฑิตพัฒนศิลป์ กระทรวงวัฒนธรรม
14. ข้อมูลผลการทดสอบทางการศึกษาแห่งชาติขั้นพื้นฐาน (O-NET) ได้จากสถาบันทดสอบทางการศึกษาแห่งชาติ (องค์การมหาชน) และสำนักทดสอบทางการศึกษา สำนักงานคณะกรรมการการศึกษาขั้นพื้นฐาน
15. ข้อมูลการศึกษาโรงเรียนพระปริยัติธรรม ได้จากสำนักงานพระพุทธศาสนาแห่งชาติ



ข้อมูลทางสังคมและภูมิศาสตร์ พ.ศ. 2559

1	เนื้อที่ทั้งหมด	513,115.02	ตารางกิโลเมตร
2	ผลิตภัณฑ์มวลรวมภายในประเทศ (ปีงบประมาณ 2560)	14,876,300.0	ล้านบาท
	งบประมาณแผ่นดิน (ปีงบประมาณ 2560)	2,733,000.0	ล้านบาท
	งบประมาณการศึกษา (ปีงบประมาณ 2560)	536,697.0	ล้านบาท
3	ประชากรทั้งหมด (สรุป ณ วันที่ 31 ธันวาคม 2559)	65,819,646	คน
	ชาย	32,305,125	คน
	หญิง	33,514,521	คน
	กรุงเทพมหานคร	5,686,646	คน
	ชาย	2,687,253	คน
	หญิง	2,999,393	คน
	จังหวัดที่มีประชากรมากที่สุด (ยกเว้น กทม.) คือ		
	จังหวัดนครราชสีมา	2,625,500	คน
	จังหวัดที่มีประชากรน้อยที่สุด คือ		
	จังหวัดระนอง	174,349	คน
	จำนวนคนเกิด (มกราคม-ธันวาคม 2558)	736,352	คน
	จำนวนคนตาย (มกราคม-ธันวาคม 2558)	456,391	คน
4	จำนวนบ้าน	24,712,420	หลัง
5	รายได้ประชากรต่อหัว	192,812.0	บาท
6	การปกครอง		
	การปกครองส่วนภูมิภาค (ไม่รวมกรุงเทพมหานคร)		
	จังหวัด	76	จังหวัด
	อำเภอ	878	อำเภอ
	ตำบล	7,255	ตำบล
	หมู่บ้าน	74,965	แห่ง
	การปกครองส่วนท้องถิ่น		
	องค์การบริหารส่วนจังหวัด	76	แห่ง
	เทศบาลนคร/เมือง/ตำบล	2,441	แห่ง
	องค์การบริหารส่วนตำบล	5,334	แห่ง
	การปกครองท้องถิ่นรูปแบบพิเศษ (กรุงเทพมหานครและเมืองพัทยา)	2	แห่ง
7	แหล่งวิชาการนอกระบบ		
	พิพิธภัณฑ์สถานแห่งชาติ	44	แห่ง
	อุทยานประวัติศาสตร์	10	แห่ง
	หอสมุดแห่งชาติ	13	แห่ง
	แหล่งเรียนรู้ตามอัธยาศัย		
	ห้องสมุดประชาชนประจำจังหวัด	71	แห่ง
	ห้องสมุดประชาชนประจำอำเภอ	745	แห่ง
	หอสมุดรัชมังคลาภิเษก	1	แห่ง
	ห้องสมุดเฉลิมราชกุมารี	96	แห่ง
	อุทยานวิทยาศาสตร์พระจอมเกล้า ณ หว้ากอ จังหวัดประจวบคีรีขันธ์	1	แห่ง
	ศูนย์วิทยาศาสตร์เพื่อการศึกษาจังหวัด	16	แห่ง
	ศูนย์วิทยาศาสตร์และวัฒนธรรมเพื่อการศึกษาร้อยเอ็ด	1	แห่ง
	หน่วยจัดการศึกษา กศน.		
	กศน.ตำบล/ศูนย์การเรียนชุมชน	8,764	แห่ง
	สถาบันพัฒนาการศึกษานอกระบบและการศึกษาตามอัธยาศัยภาค	5	แห่ง
	สำนักงานส่งเสริมการศึกษานอกระบบและการศึกษาตามอัธยาศัยจังหวัด	76	แห่ง

ข้อมูลทางสังคมและภูมิศาสตร์ พ.ศ. 2559 (ต่อ)

	สำนักงานส่งเสริมการศึกษานอกระบบและการศึกษาตามอัธยาศัยกรุงเทพมหานคร	1	แห่ง
	ศูนย์การศึกษานอกระบบและการศึกษาตามอัธยาศัยอำเภอ	878	แห่ง
	ศูนย์การศึกษานอกระบบและการศึกษาตามอัธยาศัยเขต	50	แห่ง
	สถาบันการศึกษาทางไกล	1	แห่ง
	ศูนย์ฝึกและพัฒนาอาชีพราษฎรไทยบริเวณชายแดน	7	แห่ง
	ศูนย์ฝึกวิชาชีพจังหวัดกาญจนบุรี (สามสงฆ์ทรงพระคุณ)	1	แห่ง
	ศูนย์ฝึกและพัฒนาอาชีพเกษตรกรรม วัดญาณสังวรารามวรมหาวิหาร อันเนื่องมาจากพระราชดำริ (บางละมุง)	1	แห่ง
	สถาบันการศึกษาและพัฒนาต่อเนื่องสิรินธร	1	แห่ง
	ศูนย์การศึกษานอกโรงเรียนกาญจนาภิเษก (วิทยาลัยในวัง)	1	แห่ง
<b>8</b>	<b>การศาสนา</b>		
	<b>จำนวนวัดรวมทั้งประเทศ</b>	<b>39,883</b>	<b>วัด</b>
	<b>จำแนกตามฐานะ</b>		
	พระอารามหลวง	310	วัด
	วัดราษฎร์	39,573	วัด
	<b>จำแนกตามสภาพ</b>		
	วิสุคามสีมา	23,484	วัด
	ไม่ได้รับพระราชทานวิสุคามสีมา	16,399	วัด
	วัดร้าง	6,033	วัด
	<b>จำนวนพระภิกษุ</b>	<b>298,580</b>	<b>รูป</b>
	มหานิกาย	264,442	รูป
	ธรรมยุต	34,138	รูป
	<b>จำนวนสามเณร</b>	<b>59,587</b>	<b>รูป</b>
	มหานิกาย	52,278	รูป
	ธรรมยุต	7,309	รูป
	<b>จำนวนมัสยิดและโบสถ์</b>	<b>7,681</b>	<b>แห่ง</b>
	มัสยิด	3,885	แห่ง
	โบสถ์คริสต์	3,777	แห่ง
	คาทอลิก	597	แห่ง
	โปรเตสแตนต์	3,180	แห่ง
	โบสถ์พราหมณ์-ฮินดู	4	แห่ง
	โบสถ์ซิกข์	19	แห่ง
	<b>บุคลากรด้านศาสนา</b>	<b>12,612</b>	<b>คน</b>
	อิหม่าม/คอเต็บ/บิหลัน	11,655	คน
	คริสต์	957	คน
	พราหมณ์-ฮินดู	61	คน
	<b>การศาสนศึกษา</b>		
	โรงเรียนพระปริยัติธรรม แผนกสามัญ	407	โรง
	ครู 4,842 รูป/คน      นักเรียน 48,064 รูป		
	โรงเรียนพระปริยัติธรรม แผนกธรรม-บาลี	10,622	สำนักเรียน
	ครู 5,210 รูป/คน      นักเรียน 2,459,231 รูป		
	ศูนย์ศึกษาพระพุทธศาสนาวันอาทิตย์	3,572	แห่ง
	ครู 26,522 รูป/คน      นักเรียน 1,098,740 คน		
	ศูนย์อบรมศาสนาอิสลามและจริยธรรมประจำมัสยิด	819	แห่ง
	ครู 2,197 คน      นักเรียน 87,607 คน		

## Geographical, Economic, Political and Social Data, 2016

<b>1</b>	<b>Area of Thailand</b>	<b>513,115.02</b>	<b>Square Kilometres</b>
<b>2</b>	<b>Gross Domestic Product (GDP) : Fiscal Year 2016</b>	<b>14,876,300.0</b>	<b>Million Baht</b>
	National Budget (Fiscal Year 2017)	2,733,000	Million Baht
	Educational Budget (Fiscal Year 2017)	536,697.0	Million Baht
<b>3</b>	<b>Total Population (Updated as of 31 December 2015)</b>	<b>65,819,646</b>	
	Male	32,305,125	
	Female	33,514,521	
	<b>Population in Bangkok Metropolis</b>	<b>5,686,646</b>	
	Male	2,687,253	
	Female	2,999,393	
	<b>The province with the largest of population (excluding Bangkok)</b>		
	Nakhon Ratchasima Province	2,625,500	
	<b>The province with the smallest of population</b>		
	Ranong Province	174,349	
	Number of Births (January-December 2014)	736,352	
	Number of Deaths (January-December 2014)	456,391	
<b>4</b>	<b>Number of Living Quarters</b>	<b>24,712,420</b>	
<b>5</b>	<b>Gross National Product (GNP)</b>	<b>192,812</b>	<b>Baht</b>
<b>6</b>	<b>Administrative Divisions of Government</b>		
	<b>Central Administration (Excluding Bangkok)</b>		
	Provinces	76	
	Districts	878	
	Tambon	7,255	
	Villages	74,965	
	<b>Local Administration</b>		
	Provincial Administration Organizations	76	
	Cities/Towns/Tambon Municipalities	2,441	
	Tambon Administration Organizations	5,334	
	<b>Special Administrative Entities (Bangkok and Pattaya)</b>	<b>2</b>	
<b>7</b>	<b>Non-Formal Education Locations</b>		
	National Museums	44	
	Historical Parks	10	
	National Libraries	13	
	<b>Informal Education Locations</b>		
	Provincial Public Libraries	71	
	District Public Libraries	745	
	Rajamangalabhisek Library	1	
	Chalermrajkumari Public Libraries	96	
	King Mongkut Memorial Park of Science and Technology at Wah Kaw, Prachuap Khirikhan	1	
	Provincial Science Centres	16	
	Roi Et Science and Cultural Centre for Education	1	
	<b>Office of the Non-Formal and Informal Education</b>		
	Non-Formal Education Service Centres	8,764	
	Regional Institute for Non-Formal and Informal Education	5	
	Provincial Office of the Non-Formal and Informal Education	76	

## Geographical, Economic, Political and Social Data, 2016 (Continue)

	Bangkok Office of the Non-Formal and Informal Education		1	
	District Non-Formal and Informal Education Centres		878	
	District Non-Formal and Informal Education Centres (Bangkok)		50	
	Distance Education Institute		1	
	Centre for Thai People along the Border Areas		7	
	Sarm Song Songprakhun Vocational Training Centre, Kanchanaburi		1	
	Agricultural Training and Development Centre			
	Wat Yanasangwaratham Voramahaviharn Under H.M. the King's Initiatives		1	
	Sirindhorn Institute for Continuing Education and Development		1	
	Kanchanapisek Non-Formal Education Centre (Royal Academy)		1	
<b>8</b>	<b>Religious Affairs</b>			
	<b>Number of Monasteries in the Whole Kingdom</b>		<b>39,883</b>	
	<b>Classified by Status</b>	Royal Monasteries	310	
		Private Monasteries	39,573	
	<b>Classified by Condition</b>	Wisungkhamasima	23,484	
		Non-Wisungkhamasima	16,399	
		Deserted Monasteries	6,033	
	<b>Number of Buddhist Monks</b>		<b>298,580</b>	
		Mahanikaya Monks	264,442	
		Dhammayuta Monks	34,138	
	<b>Number of Novices</b>		<b>59,587</b>	
		Mahanikaya Novices	52,278	
		Dhammayuta Novices	7,309	
	<b>Number of Mosques and Churches</b>		<b>7,681</b>	
		Mosques	3,885	
		Christian Churches	3,777	
		Catholic	597	
		Protestant	3,180	
		Brahman and Hindu Temples	4	
		Sikh Temples	19	
	<b>Religious Persons</b>		<b>12,612</b>	
		Imam, Islamic priest, Islamic headman	11,655	
		Christian	957	
		Brahman and Hindu	61	
	<b>Religious Education</b>			
	Scripture Schools for General Educaiton		407	
	Teachers 4,842	Students 48,064		
	Scripture Schools for Dharma and Pali Teachings		10,622	
	Teachers 5,210	Students 2,459,231		
	Sunday Buddhist Teaching Centres		3,572	
	Teachers 26,522	Students 1,098,740		
	Isalamic Teaching and Ethical Development Centres		819	
	Teachers 2,197	Students 87,607		

# ตารางประกอบรายงาน

## Text Tables

---

[www.mis.moe.go.th](http://www.mis.moe.go.th)

**EDUCATIONAL STATISTICS 2016**

BUREAU OF INFORMATION AND COMMUNICATION TECHNOLOGY, OPS, MOE

แผนภูมิที่ 1 ระบบการศึกษาไทย

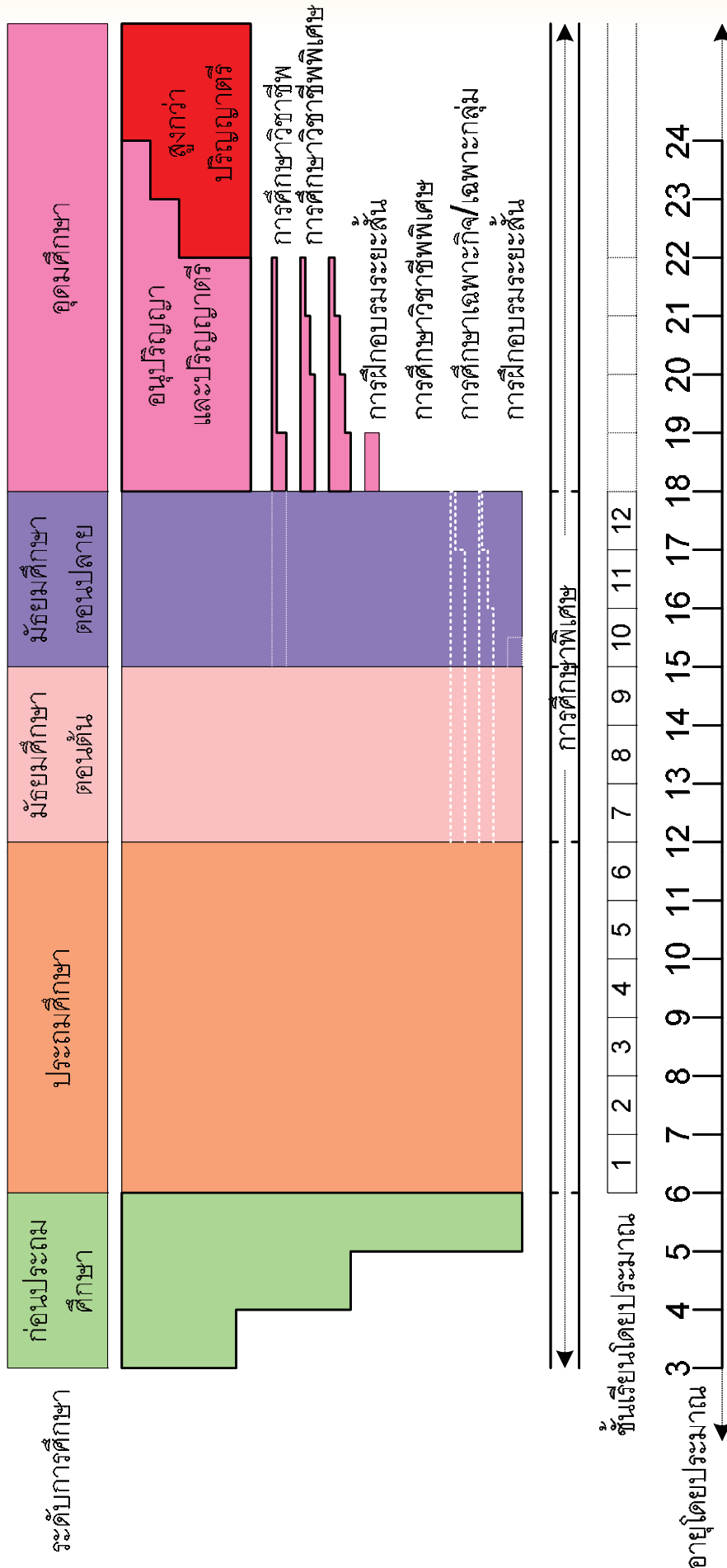
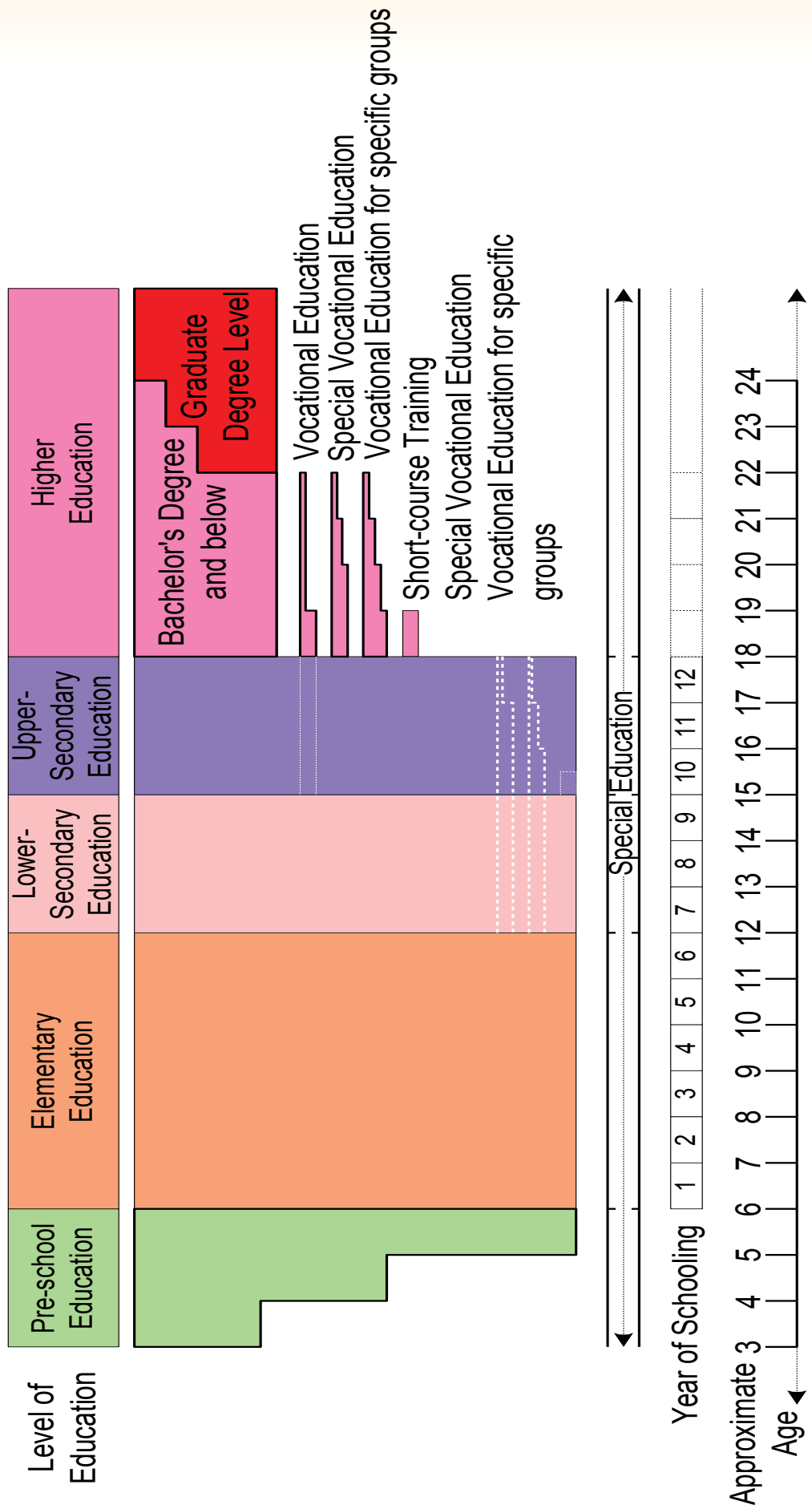


Chart 1 Thai Education System



ตาราง ก สรุปจำนวนประชากร จำแนกตามเพศและช่วงอายุ (ปี) (เฉพาะผู้มีสัญชาติไทยและมีชื่ออยู่ในทะเบียนบ้าน) ปี พ.ศ. 2559  
 Table A Summary, Number of Populations by Gender and Age (Thai Nationality) : Year 2016

อายุ	จำนวนประชากร Numbers of Population			Age
	ชาย Male	หญิง Female	รวม Total	
รวมประชากรทั่วประเทศช่วงอายุ 0-มากกว่า 100 ปี	31,536,417	32,880,728	64,417,145	Total Population (0-100+)
รวมประชากรทั่วประเทศช่วงอายุ 0-18 ปี	7,602,096	7,196,199	14,798,295	Total Population (0-18)
รวมประชากรทั่วประเทศช่วงอายุ 19-21 ปี	1,491,766	1,433,438	2,925,204	Total Population (19-21)
น้อยกว่า 1 ปี	322,426	304,759	627,185	<1
1	348,598	330,685	679,283	1
2	371,662	350,867	722,529	2
3	381,349	359,658	741,007	3
4	408,723	386,293	795,016	4
5	400,852	378,217	779,069	5
6	386,837	366,114	752,951	6
7	398,864	376,172	775,036	7
8	401,328	378,918	780,246	8
9	410,103	387,638	797,741	9
10	406,998	383,740	790,738	10
11	411,400	389,921	801,321	11
12	416,371	394,628	810,999	12
13	405,208	383,085	788,293	13
14	406,638	385,279	791,917	14
15	408,200	386,930	795,130	15
16	429,560	409,323	838,883	16
17	429,547	407,393	836,940	17
18	457,432	436,579	894,011	18
19	495,318	472,229	967,547	19
20	505,801	482,447	988,248	20
21	490,647	478,762	969,409	21
มากกว่า 21 ปี	22,442,555	24,251,091	46,693,646	>21

แหล่งที่มาของข้อมูล : สำนักบริหารการทะเบียน กรมการปกครอง ณ วันที่ 31 ธันวาคม 2559

Source : Department of Provincial Administration (Updated as of 31 December 2016)



ตาราง ข สรุปจำนวนบุคลากรของกระทรวงศึกษาธิการ จำแนกตามประเภทและสังกัด ปีการศึกษา 2559 (รวมบุคลากรทุกประเภทที่ทำหน้าที่สอน และสนับสนุนการสอน)

	บุคลากรทั้งหมด											รวม	
	ข้าราชการ ครู (กค.)	ข้าราชการ พลเรือน (กพ.)	ครู (สช.)/ อาจารย์ประจำ (สกอ.)	พนักงานใน มหาวิทยาลัย	พนักงาน ราชการ/ พนักงาน องค์การของรัฐ/ เจ้าหน้าที่/ เจ้าหน้าที่ของรัฐ/ เจ้าหน้าที่ องค์การมหาชน	ลูกจ้างประจำ/ ลูกจ้างประจำได้ (มีชั้นเงินเดือน)	ลูกจ้างชั่วคราว/ ลูกจ้างรายปี/ ลูกจ้างโครงการ/ เจ้าหน้าที่ สัญญารายปี	อาจารย์ อัตราจ้าง	ครูพิเศษ/ อาจารย์พิเศษ	ครูจ้างสอน/ ครูช่วยสอน/ ครูสัญญา รายปี	ครู ต่าง ประเทศ		อื่นๆ
<b>รวมกระทรวงศึกษาธิการ</b>	<b>403,262</b>	<b>17,451</b>	<b>122,080</b>	<b>91,207</b>	<b>37,730</b>	<b>36,817</b>	<b>81,632</b>	<b>49</b>	<b>-</b>	<b>3,104</b>	<b>4,053</b>	<b>122</b>	<b>797,507</b>
<b>1. สำนักงานปลัดกระทรวงศึกษาธิการ</b>	<b>2,474</b>	<b>1,501</b>	<b>121,978</b>	<b>-</b>	<b>14,663</b>	<b>388</b>	<b>-</b>	<b>-</b>	<b>-</b>	<b>-</b>	<b>3,857</b>	<b>14</b>	<b>144,875</b>
1.1 สำนักงานปลัดกระทรวงศึกษาธิการ (เดิม) (จัดเก็บ โดย สำนักงานฯ)	12	716			40	160						14	942
1.2 สำนักงานคณะกรรมการข้าราชการครู และบุคลากรทางการศึกษา (สำนักงาน ก.ค.ศ.)		257			24								281
1.3 สำนักงานคณะกรรมการส่งเสริม การศึกษาเอกชน (สช.)	198	209	121,978		598	14	-				3,857		126,854
1.4 สำนักงานส่งเสริมการศึกษานอกระบบ และการศึกษาตามอัธยาศัย (กศน.)	2,264	319			14,025	190							16,798
<b>2. สำนักงานเลขาธิการสภาการศึกษา (สภ.ศ.)</b>	<b>-</b>	<b>171</b>	<b>-</b>	<b>-</b>	<b>-</b>	<b>16</b>	<b>32</b>	<b>-</b>	<b>-</b>	<b>-</b>	<b>-</b>	<b>-</b>	<b>219</b>
<b>3. สำนักงานคณะกรรมการการศึกษาขั้นพื้นฐาน (สพฐ.)</b>	<b>389,481</b>	<b>881</b>	<b>-</b>	<b>-</b>	<b>18,008</b>	<b>18,685</b>	<b>50,973</b>	<b>-</b>	<b>-</b>	<b>-</b>	<b>-</b>	<b>-</b>	<b>478,028</b>
<b>4. สำนักงานคณะกรรมการอุดมศึกษา (สกอ.)</b>	<b>44</b>	<b>14,569</b>	<b>102</b>	<b>91,207</b>	<b>1,372</b>	<b>17,034</b>	<b>25,773</b>	<b>49</b>	<b>-</b>	<b>11</b>	<b>196</b>	<b>92</b>	<b>150,449</b>
<b>5. สำนักงานคณะกรรมการการอาชีวศึกษา (สอศ.)</b>	<b>11,263</b>	<b>329</b>	<b>-</b>	<b>-</b>	<b>2,100</b>	<b>684</b>	<b>4,661</b>	<b>-</b>	<b>-</b>	<b>3,093</b>	<b>-</b>	<b>-</b>	<b>22,130</b>
<b>6. องค์การมหาชน</b>	<b>-</b>	<b>-</b>	<b>-</b>	<b>-</b>	<b>236</b>	<b>-</b>	<b>26</b>	<b>-</b>	<b>-</b>	<b>-</b>	<b>-</b>	<b>-</b>	<b>262</b>
6.1 สถาบันระหว่างประเทศเพื่อการค้า การพัฒนา (สคพ.)					31		16						47
6.2 โรงเรียนมหิดลวิทยานุสรณ์					144		3						147
6.3 สถาบันทดสอบทางการศึกษาแห่งชาติ (สทศ.)					61		7						68
<b>7. องค์กรไม่กำกับ</b>	<b>-</b>	<b>-</b>	<b>-</b>	<b>-</b>	<b>1,351</b>	<b>10</b>	<b>167</b>	<b>-</b>	<b>-</b>	<b>-</b>	<b>-</b>	<b>16</b>	<b>1,544</b>
7.1 สำนักงานเลขาธิการคุรุสภา					359		13						372
7.2 สถาบันส่งเสริมการสอนวิทยาศาสตร์ และเทคโนโลยี (สสวท.)					297		30						327
7.3 สำนักงานคณะกรรมการส่งเสริมสวัสดิการ และสวัสดิภาพครูและบุคลากร ทางการศึกษา (สกลศ.)					669		101						770
7.4 สำนักงานลูกเสือแห่งชาติ (สสช.)					26		23					16	75

**Table B Summary of the Number of the Ministry of Education's Personnel in Academic Year 2016 Classified by Type of Personnel and Agency (all type of personnel both who perform teaching and teaching support are included)**

University employee	All personnel											Total	
	Teacher Civil Servant	Government officers	Teacher (OPEC) Permanent Instructor (MUA)	Uneverity employee	Government employee	Permanent employee	Temporary employee/ Annually employee/ Project employee	Hire instructor	Extra Teacher/ Instructor	Hire teacher	Foreign Teacher		Miscellaneous
<b>Grand Total</b>	403,262	17,451	122,080	91,207	37,730	36,817	81,632	49	-	3,104	4,053	122	797,507
<b>1. Office of The Permanent Secretary</b>	2,474	1,501	121,978	-	14,663	388	-	-	-	-	3,857	14	144,875
1.1 Office of Permanent Secretary (former) (Data had been collected by Bureau of General Administration) : OPS	12	716			40	160							942
1.2 Office of the Teacher Civil Service and Educational Personnel Commission : OTEPC		257				24							281
1.3 Office of the Private Education Commission : OPEC	198	209	121,978		598	14	-				3,857		126,854
1.4 Office of the Non-Formal and Informal Education : NFE	2,264	319			14,025	190							16,798
<b>2. Office of Education Council (OEC)</b>		171				16	32						219
<b>3. Office of the Basic Education Commission (OBEC)</b>	389,481	881			18,008	18,685	50,973						478,028
<b>4. Office of the Higher Education Commission (MUA)</b>	44	14,569	102	91,207	1,372	17,034	25,773	49	-	11	196	92	150,449
<b>5. Office of Vocational Education Commission (VEC)</b>	11,263	329			2,100	684	4,661		3,093			-	22,130
<b>6. Public Organizations</b>	-	-	-	-	236	-	26	-	-	-	-	-	262
6.1 International Institute for Trade and Development (ITD)					31		16						47
6.2 Mahidol Wittayanusorn School (MWIT)					144		3						147
6.3 National Institute of Educational Testing Service (NIETS)					61		7						68
<b>7. Organization under Supervised</b>	-	-	-	-	1,351	10	167	-	-	-	-	16	1,544
7.1 Secretariat Office of the Teachers Council of Thailand (KSP)					359		13						372
7.2 The Institute for the promotion of Teaching Science and Technology (IPST)					297		30						327
7.3 Office of the Welfare Promotion Commission for Teachers and Educational Personnel (OTEPE)					669		101						770
7.4 National Scout Organization of Thailand (NSOT)	-	-			26	10	23					16	75

ตาราง ค สรุปจำนวนผู้เรียนประเภทในระบบโรงเรียนและนอกระบบโรงเรียน จำนวนตามระดับการศึกษา ปีการศึกษา 2559

Table C Summary, Number of Students in Formal and Non-Formal School Systems by Level of Education : Academic Year 2016

ระดับการศึกษา	จำนวนผู้เรียน			Level of Education
	รวม Total	ในระบบโรงเรียน Formal School System	นอกระบบโรงเรียน Non-Formal School System	
รวมทั้งสิ้น	16,368,739	13,154,526	3,378,905	Total
ก่อนประถมศึกษา*	2,740,961	1,752,458	988,503	Pre-elementary Education*
ประถมศึกษา	5,037,773	4,826,770	181,709	Elementary Education
มัธยมศึกษา	6,270,288	4,255,581	2,208,693	Secondary Education
มัธยมศึกษาตอนต้น	3,146,860	2,314,057	917,617	Lower Secondary Education
มัธยมศึกษาตอนปลาย	3,123,428	1,941,524	1,291,076	Upper Secondary Education
อุดมศึกษา**	2,319,717	2,319,717	-	Higher Education**
ปริญญาตรีและต่ำกว่า	2,139,299	2,139,299	-	Undergraduate Degree and Below
สูงกว่าปริญญาตรี	180,418	180,418	-	Graduate Degree

หมายเหตุ : \*รวมนักเรียนเตรียมอนุบาล อายุไม่ถึงเกณฑ์เข้าเรียน (อายุต่ำกว่า 3 ขวบ) Remark : \*The schools that has a number pre-kindergarten students age under the admission criteria (Under 3 years)

\*\* ระดับอุดมศึกษาในระบบ รวมมหาวิทยาลัยรามคำแหง และมหาวิทยาลัยสุโขทัยธรรมศาสตร์  
 จำนวน 317,174 คน  
 - ปริญญาตรี จำนวน 279,354 คน  
 - สูงกว่าปริญญาตรี จำนวน 37,820 คน  
 and Sukhothai Thamirath Open University 317,174 students  
 - Undergraduate Degree 279,354 students  
 - Graduate Degree or Higher 37,820 students

ตาราง ง จำนวนผู้เรียนที่ได้รับการศึกษาประเภทในระบบโรงเรียนและนอกระบบโรงเรียน จำแนกตามสังกัดและระดับการศึกษา ปีการศึกษา 2559

Table D Summary, Number of Students in Formal and Non-Formal School Systems by Jurisdiction and Level of Education : Academic Year 2016

สังกัด	รวมทั้งสิ้น Grand Total	ก่อน ประถมศึกษา** Pre-elementary Education	ประถมศึกษา Elementary Education	มัธยมศึกษา Secondary Education		
				มัธยมศึกษา ตอนต้น Lower Secondary Education	มัธยมศึกษาตอนปลาย Upper Secondary Education	
					สามัญศึกษา General Education Type	อาชีวศึกษา/อื่นๆ Vocational Education/ Other Types
<b>ภาพรวมระดับประเทศ (ในระบบ)</b>	<b>13,154,526</b>	<b>1,752,458</b>	<b>4,826,770</b>	<b>2,314,057</b>	<b>1,287,979</b>	<b>653,545</b>
<b>กระทรวงศึกษาธิการ</b>	<b>11,992,879</b>	<b>1,534,030</b>	<b>4,285,809</b>	<b>2,070,628</b>	<b>1,186,467</b>	<b>645,574</b>
1. สำนักงานคณะกรรมการส่งเสริมการศึกษาเอกชน	2,180,222	630,665	1,067,184	320,918	161,455	-
2. สำนักงานคณะกรรมการการศึกษาขั้นพื้นฐาน	6,856,272	897,563	3,204,176	1,737,508	1,012,685	4,340
3. สำนักงานคณะกรรมการการอาชีวศึกษา	982,811	-	-	-	-	641,234
4. สำนักงานคณะกรรมการการอุดมศึกษา	1,972,861	5,802	14,449	12,202	11,614	-
5. โรงเรียนมหิดลวิทยานุสรณ์	713	-	-	-	713	-
<b>ส่วนราชการอื่น</b>	<b>1,161,647</b>	<b>218,428</b>	<b>540,961</b>	<b>243,429</b>	<b>101,512</b>	<b>7,971</b>
6. กระทรวงมหาดไทย : กรมส่งเสริมการปกครองท้องถิ่น	728,477	161,231	315,296	170,252	77,966	3,346
6.1 โรงเรียนสังกัดองค์กรปกครองส่วนท้องถิ่น	713,382	158,702	306,965	166,630	77,353	3,346
6.2 สำนักงานการศึกษาเมืองพัทยา : โรงเรียนสังกัดเมืองพัทยา	15,095	2,529	8,331	3,622	613	-
7. กระทรวงพัฒนาสังคมและความมั่นคงของมนุษย์ :	168	17	100	51	-	-
กรมกิจการเด็กและเยาวชน						
8. กรุงเทพมหานคร :	295,600	50,623	206,409	34,225	3,009	-
8.1 สำนักงานการศึกษา กรุงเทพมหานคร	294,266	50,623	206,409	34,225	3,009	-
8.2 มหาวิทยาลัยนวมินทราธิราช	1,334	-	-	-	-	-
9. กระทรวงสาธารณสุข : สำนักงานปลัดกระทรวง :	17,741	-	-	-	-	-
สถาบันพระบรมราชชนก						
10. กระทรวงคมนาคม :	3,059	-	-	-	-	-
10.1 ศูนย์ฝึกพาณิชย์นาวี	1,037	-	-	-	-	-
10.2 สถาบันการบินพลเรือน	2,022	-	-	-	-	-
11. กระทรวงกลาโหม	8,338	-	-	-	-	3,865
12. กระทรวงวัฒนธรรม	10,875	-	-	2,954	3,560	760
13. กระทรวงการท่องเที่ยวและกีฬา	21,539	-	19	2,096	1,795	-
14. สำนักงานพระพุทธศาสนาแห่งชาติ	48,064	-	-	33,174	14,890	-
15. องค์การในกำกับขึ้นตรงนายกรัฐมนตรี :	27,786	6,557	19,137	677	292	-
สำนักงานตำรวจแห่งชาติ						
15.1 กองบัญชาการตำรวจตระเวนชายแดน	26,663	6,557	19,137	677	292	-
15.2 โรงเรียนนายร้อยตำรวจ	1,123	-	-	-	-	-
<b>ภาพรวมระดับประเทศ (ในและนอกระบบ)</b>	<b>15,380,236</b>	<b>1,752,458</b>	<b>5,037,773</b>	<b>3,146,860</b>	<b>2,432,475</b>	<b>690,953</b>
<b>ภาพรวมระดับกระทรวงศึกษาธิการ (ในและนอกระบบ)</b>	<b>14,218,589</b>	<b>1,534,030</b>	<b>4,496,812</b>	<b>2,903,431</b>	<b>2,330,963</b>	<b>682,982</b>
สำนักงานส่งเสริมศึกษานอกระบบและการศึกษาตามอัธยาศัย (กศน.)*	2,390,402	-	181,709	917,617	1,257,811	33,265

หมายเหตุ : \* จำนวนผู้เรียนนับรวม 2 ภาคเรียนแบบนับซ้ำ

\*\* รวมนักเรียนเตรียมอนุบาล (อายุต่ำกว่า 3 ขวบ)

ตาราง ง (ต่อ)

Table D (Continue)

ปริญญาตรีและต่ำกว่า Undergraduate Degree and Below			สูงกว่าปริญญาตรี Graduate Degree				Jurisdiction
ปวส./ประกาศนียบัตร ประเภทอื่น Vocational Education & Certificate Programs	อนุปริญญา Diploma Programs	ปริญญาตรี Undergraduate Degree	ประกาศนียบัตร บัณฑิต Graduate Diploma	ปริญญาโท Master Degree	ประกาศนียบัตร บัณฑิตชั้นสูง Higher Graduate Diploma	ปริญญาเอก Doctorate Degree	
337,354	11,604	1,790,341	7,888	147,510	1,025	23,995	<b>Grand Total</b>
335,341	11,604	1,743,411	7,888	147,107	1,025	23,995	<b>Ministry of Education</b>
-	-	-	-	-	-	-	1. Office of the Private Education Commission
-	-	-	-	-	-	-	2. Office of the Basic Education Commission
334,604	-	6,973	-	-	-	-	3. Office of Vocational Education Commission
737	11,604	1,736,438	7,888	147,107	1,025	23,995	4. Office of the Higher Education Commission
-	-	-	-	-	-	-	5. Mahidol Wittayanusorn School
<b>2,013</b>	<b>-</b>	<b>46,930</b>	<b>-</b>	<b>403</b>	<b>-</b>	<b>-</b>	<b>Other Organizations</b>
386	-	-	-	-	-	-	6. Ministry of Interior Department of Local Administration
386	-	-	-	-	-	-	
-	-	-	-	-	-	-	7. Ministry of Social Development and Human Security : Department of Children and Youth
-	-	1,334	-	-	-	-	8. Bangkok Metropolitan Administration :
-	-	-	-	-	-	-	8.1 Department of Education
-	-	1,334	-	-	-	-	8.2 Navamindradhiraj University
-	-	17,741	-	-	-	-	9. Ministry of Public Health : Office of the Permanent Secretary : Praborommarajchanok Institute
-	-	17,741	-	-	-	-	
440	-	2,558	-	61	-	-	10. Ministry of Transport
-	-	1,037	-	-	-	-	10.1 The Merchant Marine Training Centre
440	-	1,521	-	61	-	-	10.2 The Civil Aviation Training Centre
1,069	-	3,350	-	54	-	-	11. Ministry of Defence
118	-	3,344	-	139	-	-	12. Ministry of Culture
-	-	17,480	-	149	-	-	13. Ministry of Tourism and Sports
-	-	-	-	-	-	-	14. The Bureau of National Buddhism
-	-	1,123	-	-	-	-	15. Organizations Under the Prime Minister :
-	-	-	-	-	-	-	Royal Thai Police :
-	-	1,123	-	-	-	-	15.1 Border Patrol Police General Headquarters
337,354	11,604	1,790,341	7,888	147,510	1,025	23,995	15.2 Police Cadet Academy
<b>335,341</b>	<b>11,604</b>	<b>1,743,411</b>	<b>7,888</b>	<b>147,107</b>	<b>1,025</b>	<b>23,995</b>	<b>Grand Total (including NFE)</b>
-	-	-	-	-	-	-	<b>Ministry of Education (including NFE)</b>
							Office of the Non-Formal and Informal Education : NFE*

Remark : \* Estimate number of student in two semesters.

\*\* Pre-Kindergarten students included (Under 3 years)

Table E Number of Institutions by grade of Education : Academic Year 2016

ระดับการศึกษาที่เปิดสอน	รวมทั้งสิ้น Grand Total	กระทรวงศึกษาธิการ Ministry of Education							รวม Other Organizations	Level of Education
		รวม Total (MOE.)	สำนักงาน คณะกรรมการ ส่งเสริม การศึกษา เอกชน (OPEC.)	สำนักงาน คณะกรรมการ การศึกษา ขั้นพื้นฐาน (OBEC.)	สำนักงาน คณะกรรมการ การอาชีวศึกษา (VEC.)	สำนักงาน คณะกรรมการ การอุดมศึกษา (MUA)*	โรงเรียนมหิดล วิทยานุสรณ์ (MWIT.)	รวม Other Organizations		
รวมทั้งสิ้น	38,020	35,676	4,176	30,816	426	257	1	2,638	Grand Total	
เตรียมอนุบาล	3	3	2			1		-	Pre-kindergarten	
เตรียมอนุบาล-ประถม	2	2	1			1		-	Pre-Kindergarten/Elementary Ed.	
เตรียมอนุบาล-อนุบาล	231	231	229			2		-	Pre-Kindergarten/Kindergarten	
เตรียมอนุบาล-อนุบาล-เด็กเล็ก	1	1				1		-	Pre-Kindergarten/Kindergarten/Pre-primary	
เตรียมอนุบาล-อนุบาล-เด็กเล็ก-ประถม	1	1				1		-	Pre-Kindergarten/Kindergarten/Pre-primary/Elementary	
เตรียมอนุบาล-อนุบาล-ประถม	285	285	279			6		-	Pre-Kindergarten/Kindergarten/Elementary	
เตรียมอนุบาล-อนุบาล-ประถม-ม.ต้น	134	134	133			1		-	Pre-Kindergarten/Kindergarten/Elementary/Lower Secondary	
เตรียมอนุบาล-อนุบาล-ประถม-ม.ต้น-ม.ปลาย	128	128	126			2		-	Pre-Kindergarten/Kindergarten/Elementary/Lower Secondary/ Upper Secondary	
เตรียมอนุบาล-อนุบาล-ประถม-ม.ต้น-ปวช.	-	-						-	Pre-Kindergarten/Kindergarten/Elementary/Lower Secondary/ Vocational	
เตรียมอนุบาล-อนุบาล-ประถม-ม.ต้น-ม.ปลาย-ปวช.-ปวส.	-	-						-	Pre-Kindergarten/Kindergarten/Elementary/Lower Secondary/ Upper Secondary/Vocational/Diploma in Vocational	
อนุบาล	1,099	783	767	12		4		316	Pre-Kindergarten	
อนุบาล-ประถม	21,967	21,110	1,011	20,091		8		857	Pre-Kindergarten/Kindergarten	
อนุบาล-ประถม-ม.ต้น	7,586	7,210	383	6,827				376	Pre-Kindergarten/Kindergarten/Lower Secondary	
อนุบาล-ประถม-ม.ต้น-ม.ปลาย	542	478	324	150		4		64	Pre-Kindergarten/Kindergarten/Lower Secondary/ Upper Secondary	
อนุบาล-ประถม-ม.ต้น-ม.ปลาย-ปวช.	4	4		4				-	Pre-Kindergarten/Kindergarten/Lower Secondary/ Upper Secondary/Vocational	
อนุบาล-ประถม-ม.ต้น-ปวช.	1	1		1				-	Pre-Kindergarten/Kindergarten/Lower Secondary/Vocational	
อนุบาล-ประถม-ม.ต้น-ม.ปลาย-ปวช.-ปวส.	-	-						-	Pre-Kindergarten/Kindergarten/Lower Secondary/ Upper Secondary/Vocational/Diploma in Vocational	
อนุบาล-ม.ต้น	3	3	3					-	Pre-Kindergarten/Lower Secondary	
อนุบาล-ม.ต้น-ม.ปลาย	18	18	18					-	Pre-Kindergarten/Lower Secondary/Upper Secondary	
เด็กเล็ก-ประถม	-	-						-	Pre-primary/Kindergarten	
เด็กเล็ก-ประถม-ม.ต้น	1	1				1		-	Pre-primary/Kindergarten/Upper Secondary	
ประถม	1,017	985	94	887		4		32	Kindergarten	
ประถม-ม.ต้น	196	172	43	129				24	Kindergarten/Upper Secondary	
ประถม-ม.ต้น-ปวช.	1	-						1	Kindergarten/Upper Secondary/Vocational	
ประถม-ม.ต้น-ปวช.-ปวส.	-	-						-	Kindergarten/Lower Secondary/Vocational/Diploma in Vocational	

ตาราง ๑ (ต่อ)  
Table E (Continue)

ระดับการศึกษาที่เปิดสอน	รวมทั้งสิ้น Grand Total	กระทรวงศึกษาธิการ Ministry of Education						รวม ส่วนราชการอื่น Other Organizations	Level of Education
		รวม Total (MOE.)	สำนักงาน คณะกรรมการ การศึกษาระดับ ต้นพื้นฐาน (OBEC.)	สำนักงาน คณะกรรมการ การอาชีวศึกษา (VEC.)	สำนักงาน คณะกรรมการ การอุดมศึกษา (MUA)*	โรงเรียนมหิดล วิทยานุสรณ์ (MWT.)			
ประถม-ม.ต้น-ม.ปลาย	97	81	31	48	2	16	Kindergarten/Lower Secondary/Upper Secondary		
ประถม-ม.ต้น-ม.ปลาย-ปวช.	4	4	4			-	Kindergarten/Lower Secondary/Upper Secondary/Vocational		
ม.ต้น	174	71	63	6	2	103	Lower Secondary		
ม.ต้น-ปวช.	-	-				-	Lower Secondary/Vocational		
ม.ต้น-ปวช.-ปวส.	-	-				-	Lower Secondary/Vocational/Diploma in Vocational		
ม.ต้น-ม.ปลาย	3,114	2,535	222	2,295	18	579	Lower Secondary/Upper Secondary		
ม.ต้น-ม.ปลาย-ป.ตรี	12	-				12	Lower Secondary/Upper Secondary/Undergraduate Degree		
ม.ต้น-ม.ปลาย-ปวช.	57	45		45		12	Lower Secondary/Upper Secondary/Vocational		
ม.ต้น-ม.ปลาย-ปวช.-ปวส.	-	-				-	Lower Secondary/Upper Secondary/Vocational/ Diploma in Vocational		
ม.ปลาย	19	14	4	8	1	5	Upper Secondary		
ม.ปลาย-ปวช.-ปวส.	-	-				-	Upper Secondary/Vocational/Diploma in Vocational		
ปวช.	127	120		120		7	Vocational		
ปวช.-ปวส.	625	620		620		5	Vocational/Diploma in Vocational		
ปวช.-ปวส.-ป.ตรี	123	121		119	2	2	Vocational/Diploma in Vocational/Undergraduate Degree		
ปวช.-ปวส.-ป.ตรี-ป.โท	2	2			2	-	Vocational/Diploma in Vocational/Undergraduate Degree/ Master Degree		
ปวส.	11	11		10	1	-	Diploma in Vocational		
ปวส.-ป.ตรี	18	3		1	2	15	Diploma in Vocational/Undergraduate Degree		
ปวส.-ป.ตรี-สูงกว่า ป.ตรี	14	10			10	4	Diploma in Vocational/Undergraduate Degree/Graduate Degree		
ปวส.-อนุปริญา	1	1			1	-	Diploma in Vocational		
อนุปริญา	17	17			17	-	Diploma in Vocational		
อนุปริญา-ป.ตรี-สูงกว่า ป.ตรี	6	5			5	1	Diploma in Vocational/Undergraduate Degree/ Graduate Degree		
ป.ตรี	65	23			23	42	Undergraduate Degree		
ป.ตรี-สูงกว่า ป.ตรี	129	128			128	1	Undergraduate Degree/Graduate Degree		
สูงกว่า ป.ตรี	11	11			11	-	Graduate Degree		
จำนวนสถานศึกษา (ไม่มีจำนวนนักเรียน)	174	174		174		-	Number of schools (No Students data)		

หมายเหตุ : การจำแนกสถานศึกษาที่เปิดสอนในระดับต่างๆประมวลผลจากสถานศึกษาที่จัดส่งข้อมูลในแต่ละชั้นปี สถานศึกษาที่ไม่มีจำนวนนักเรียน ไม่สามารถจำแนกชั้นปีและระดับการศึกษาที่เปิดสอน  
\* นับจำนวนสถานศึกษาที่เปิดสอน รวมโรงเรียนสาธิต และวิทยาลัยเกษตรกรรมมหาวิทยาลัย

Remark : The school's academic levels classification has been processed from school's data that each year school without. student unable to classify grades and academic levels.  
\* Number of schools,demonstration schools and University's campus.

ตาราง ฉ จำนวนผู้สำเร็จการศึกษา ปีการศึกษา 2558  
Table F Number of graduates : Academic Year 2015

รวมทุกระดับการศึกษา All Levels of Education	รวมทั้งสิ้น Grand Total	ชาย Male	หญิง Female
	1,643,499	721,518	921,981

จำนวนผู้สำเร็จการศึกษาระดับมัธยมศึกษา ในปีการศึกษา 2558  
Number of graduates in Secondary Level : Academic year 2015

ระดับการศึกษา	รวม Total	ชาย Male	หญิง Female	Level of Education/Grade
มัธยมศึกษาตอนต้น (ม.3)	643,220	300,362	342,858	Lower Secondary Education (Grade 9)
มัธยมศึกษาตอนปลาย (ม.6)	427,395	172,081	255,314	Upper Secondary Education (Grade 12)

หมายเหตุ : รวมสถานศึกษาของรัฐและเอกชน จำนวนผู้สำเร็จการศึกษาระดับ ม.3 และ ม.6 จากหน่วยงานทั้งในและนอกสังกัดกระทรวงศึกษาธิการ (ไม่รวมข้อมูลนักเรียนในสังกัด กระทรวงกลาโหม, สถาบันการพลศึกษา และสำนักงานพระพุทธศาสนาแห่งชาติ)

Remark : Public and Private schools. Number of graduates in lower and upper Secondary Level in Ministry of Education and External Organizations (Excluding Schools in Ministry of Defence, Office of Sports and Recreation Development, and The Bureau of National Buddhism data)

จำนวนผู้สำเร็จการศึกษาระดับปริญญาตรีและสูงกว่าปริญญาตรี ในปีการศึกษา 2558 จำแนกตามระดับการศึกษา  
Number of graduates in Undergraduate Degree by Academic Level : Academic year 2015

สาขาวิชา/ระดับการศึกษา	รวมทั้งสิ้น Total	ปริญญาตรี Undergraduate Degree			ประกาศนียบัตรบัณฑิต Graduate Diploma		
		รวม Total	ชาย Male	หญิง Female	รวม Total	ชาย Male	หญิง Female
รวมทั้งสิ้น	305,747	265,010	97,373	167,637	1,202	465	737
1. General Programmes	823	350	118	232	-	-	-
2. การศึกษา	44,518	36,359	8,959	27,400	1,200	465	735
3. มนุษยศาสตร์และศิลป์	44,874	39,838	13,536	26,302	-	-	-
4. สังคมศาสตร์ บริหารธุรกิจและกฎหมาย	99,641	85,459	31,209	54,250	-	-	-
5. วิทยาศาสตร์	51,230	44,698	16,991	27,707	-	-	-
6. วิศวกรรม	26,361	24,161	17,983	6,178	-	-	-
7. เกษตรศาสตร์	558	558	352	206	-	-	-
8. สุขภาพและสวัสดิการ	13,091	11,756	2,561	9,195	2	-	2
9. บริการ	1,060	1,056	224	832	-	-	-
10. อุตสาหกรรม	2,404	2,399	2,012	387	-	-	-
11. เทคโนโลยีสารสนเทศ	146	134	47	87	-	-	-
12. พาณิชยกรรม	14,116	13,798	1,578	12,220	-	-	-
13. อุตสาหกรรมกรรมการท่องเที่ยว	-	-	-	-	-	-	-
14. สาขาอื่นๆ	5,321	4,444	1,803	2,641	-	-	-
15. ไม่ระบุกลุ่มสาขาวิชา	1,604	-	-	-	-	-	-

หมายเหตุ : รวมสถานศึกษาของรัฐและเอกชน

จำนวนผู้สำเร็จการศึกษาระดับปริญญาตรีและสูงกว่าปริญญาตรี จากหน่วยงานทั้งในและนอกสังกัดกระทรวงศึกษาธิการ



จำนวนผู้สำเร็จการศึกษาระดับ ปวช. ปวส. และอนุปริญญา ในปีการศึกษา 2558 จำแนกตามระดับการศึกษา  
Number of graduates in Vocational Education and Diploma Programs : Academic year 2015

สาขาวิชา /ระดับการศึกษา	รวม Total	ปวช. Certificate in Vocational Education			ปวส./อนุปริญญา/เทียบเท่า Diploma in Vocational Education			Program//Level of Education
		รวม Total	ชาย Male	หญิง Female	รวม Total	ชาย Male	หญิง Female	
รวมทั้งสิ้น	266,849	146,890	72,501	74,389	119,959	62,358	57,601	Grand Total
1. เกษตรกรรม	4,258	1,962	1,246	716	2,296	1,530	766	1. Agricultural Trades
2. คหกรรม	4,551	2,858	638	2,220	1,693	371	1,322	2. Arts and Crafts Technology
3. อุตสาหกรรม	115,588	61,643	58,976	2,667	53,945	51,367	2,578	3. Industrial Technology
4. พาณิชยกรรม/บริหารธุรกิจ	106,872	61,361	5,870	55,491	45,511	4,365	41,146	4. Commerce/Business Administration
5. ศิลปกรรม	2,045	1,668	977	691	377	270	107	5. Arts and Crafts Technology
6. อุตสาหกรรมการท่องเที่ยว	5,694	3,263	465	2,798	2,431	439	1,992	6. Tourism Industry
7. อุตสาหกรรมสิ่งทอ	455	314	52	262	141	24	117	7. Textile Industry
8. ประมง	485	101	76	25	384	263	121	8. Fishery
9. เทคโนโลยีสารสนเทศฯ	24,603	12,819	3,823	8,996	11,784	3,230	8,554	9. Information Technology
10. สาขาอื่นๆ (ระบุ)	2,298	901	378	523	1,397	499	898	10. Others

**หมายเหตุ** : รวมสถานศึกษาของรัฐและเอกชน จำนวนผู้สำเร็จการศึกษาระดับ ปวช. และ ปวส./อนุปริญญา จากหน่วยงานทั้งในและนอกสังกัดกระทรวงศึกษาธิการ (ไม่รวมข้อมูลนักเรียนในสังกัด กองบัญชาการกองทัพไทย, กองทัพอากาศ, สถาบันการพลศึกษา, สถาบันบัณฑิตพัฒนศิลป์ และสำนักงานพระพุทธศาสนาแห่งชาติ)

**Remark** : Public and Private Schools.

Number of graduates in Vocational Education and Diploma Programs in Ministry of Education and External Organization

(Excluding Department of Ministry of Defence, Office of Sports and Recreation Development, Bunditpatanasilpa Institute and The Bureau of National Buddhism data.)

ปริญญาโท Master Degree			ประกาศนียบัตรบัณฑิตชั้นสูง Higher Graduate Diploma			ปริญญาเอก Doctorate Degree			Program/Grade Level of Education
รวม Total	ชาย Male	หญิง Female	รวม Total	ชาย Male	หญิง Female	รวม Total	ชาย Male	หญิง Female	
36,653	14,854	21,799	230	76	154	2,940	1,448	1,492	Grand Total
468	178	290	-	-	-	5	2	3	1. General Programmes
6,650	1,848	4,802	-	-	-	309	132	177	2. Education
4,892	2,788	2,104	-	-	-	144	92	52	3. Humanities and Arts
14,000	5,607	8,393	-	-	-	182	98	84	4. Social Sciences, Business and Law
6,129	2,428	3,701	-	-	-	403	157	246	5. Science, Mathematics and Computing
2,200	1,425	775	-	-	-	-	192	54	6. Engineering, Manufacturing and Construction
-	-	-	-	-	-	-	-	-	7. Agriculture and Veterinary
1,115	180	935	218	75	143	-	9	33	8. Health and Welfare
4	1	3	-	-	-	-	-	-	9. Services
5	2	3	-	-	-	-	-	-	10. Industrial Technology
12	6	6	-	-	-	-	-	-	11. Information Technology
317	52	265	-	-	-	1	-	1	12. Business Administration
-	-	-	-	-	-	-	-	-	13. Tourism Industry
861	339	522	-	-	-	16	10	6	14. Others
-	-	-	12	1	11	1,592	756	836	15. Null/Other Error

**Remark** : Public and Private Schools.

Number of graduates in Bachelor Degree and Higher in Ministry of Education and External Organization



# การศึกษาในระบบโรงเรียน และนอกระบบโรงเรียน

## Formal and Non-Formal School System

---

[www.mis.moe.go.th](http://www.mis.moe.go.th)

**EDUCATIONAL STATISTICS 2016**

BUREAU OF INFORMATION AND COMMUNICATION TECHNOLOGY, OPS, MOE



# การศึกษาในระบบโรงเรียน Formal School System

---

[www.mis.moe.go.th](http://www.mis.moe.go.th)

**EDUCATIONAL STATISTICS 2016**

BUREAU OF INFORMATION AND COMMUNICATION TECHNOLOGY, OPS, MOE

ตารางที่ 1 จำนวนสถานศึกษา ครู/คณาจารย์ และนักเรียน นิสิต นักศึกษาในระบบโรงเรียน จำแนกตามสังกัด ในกรุงเทพมหานคร และส่วนภูมิภาค ปีการศึกษา 2559

Table 1 Number of Institutions, Teachers and Students in the Formal School System by Jurisdiction in Bangkok Metropolis and other Provinces : Academic Year 2016

สังกัด	สถานศึกษา Institutions			ครู/คณาจารย์/ผู้สอน Teachers			นักเรียน นิสิต นักศึกษา Students			Jurisdiction
	รวม Total	กทม. Bangkok Metropolis	ภูมิภาค Other Provinces	รวม Total	กทม. Bangkok Metropolis	ภูมิภาค Other Provinces	รวม Total	กทม. Bangkok Metropolis	ภูมิภาค Other Provinces	
<b>รวมทั้งสิ้น</b>	<b>38,629</b>	<b>1,559</b>	<b>37,070</b>	<b>660,609</b>	<b>88,267</b>	<b>572,342</b>	<b>13,205,484</b>	<b>1,988,668</b>	<b>11,216,816</b>	<b>Grand Total</b>
<b>กระทรวงศึกษาธิการ</b>	<b>35,948</b>	<b>1,088</b>	<b>34,860</b>	<b>603,519</b>	<b>71,317</b>	<b>532,202</b>	<b>12,043,837</b>	<b>1,679,271</b>	<b>10,364,566</b>	<b>Ministry of Education</b>
<b>1. สำนักงานคณะกรรมการส่งเสริมการศึกษาเอกชน*</b>	<b>4,069</b>	<b>782</b>	<b>3,287</b>	<b>105,691</b>	<b>23,354</b>	<b>82,337</b>	<b>2,231,180</b>	<b>426,142</b>	<b>1,805,038</b>	<b>1. Office of the Private Education Commission*</b>
<b>2. สำนักงานคณะกรรมการการศึกษาขั้นพื้นฐาน</b>	<b>30,816</b>	<b>159</b>	<b>30,657</b>	<b>399,799</b>	<b>11,442</b>	<b>388,357</b>	<b>6,856,272</b>	<b>268,393</b>	<b>6,587,879</b>	<b>2. Office of the Basic Education Commission</b>
2.1 ประเภทสามัญศึกษา	30,719	156	30,563	396,877	11,316	385,561	6,808,921	266,556	6,542,365	2.1 General Education
2.2 ประเภทการศึกษาพิเศษ	46	2	44	1,635	62	1,573	14,071	362	13,709	2.2 Special Education
2.3 ประเภทการศึกษาสงเคราะห์	51	1	50	1,287	64	1,223	33,280	1,475	31,805	2.3 Welfare Education
<b>3. สำนักงานคณะกรรมการการอาชีวศึกษา</b>	<b>907</b>	<b>99</b>	<b>808</b>	<b>25,665</b>	<b>4,082</b>	<b>21,583</b>	<b>982,811</b>	<b>113,040</b>	<b>869,771</b>	<b>3. Office of Vocational Education Commission</b>
3.1 อาชีวศึกษารัฐ	426	21	405	9,524	286	9,238	693,977	32,497	661,480	3.1 Public vocational school
3.1.1 วิทยาลัยเทคนิค	131	5	126	4,227	89	4,138	353,264	8,271	344,993	3.1.1 Technical Colleges
3.1.2 วิทยาลัยการอาชีพ	134	2	132	2,912	43	2,869	145,222	3,338	141,884	3.1.2 Industrial & Community Colleges
3.1.3 วิทยาลัยบริหารธุรกิจและการท่องเที่ยว	4	1	3	25	2	23	3,821	1,918	1,903	3.1.3 Business Administration & Tourism Colleges
3.1.4 วิทยาลัยพาณิชยกรรม	5	4	1	106	94	12	11,438	10,058	1,380	3.1.4 Commercial Colleges
3.1.5 วิทยาลัยศิลปหัตถกรรม	2	1	1	18	6	12	2,640	2,014	626	3.1.5 Arts and Crafts Colleges
3.1.6 วิทยาลัยสารพัดช่าง	51	4	47	745	20	725	43,957	2,042	41,915	3.1.6 Polytechnic Colleges
3.1.7 วิทยาลัยอาชีวศึกษา	37	3	34	842	32	810	93,232	3,486	89,746	3.1.7 Vocational Colleges
3.1.8 วิทยาลัยเทคโนโลยีและการจัดการ	9	-	9	125	-	125	4,890	-	4,890	3.1.8 College of Technology and Management
3.1.9 วิทยาลัยเกษตรและเทคโนโลยี	43	-	43	392	-	392	28,416	-	28,416	3.1.9 Agricultural and Technology Colleges
3.1.10 กาญจนภิเษกวิทยาลัยช่างทองหลวง	1	1	-	-	-	-	1,370	1,370	-	3.1.10 Golden Jubilee Royal Goldsmith College
3.1.11 วิทยาลัยเทคโนโลยีและอุตสาหกรรมต่อเนื่อง	3	-	3	70	-	70	2,607	-	2,607	3.1.11 Industrial and Ship Building Colleges
3.1.12 วิทยาลัยประมง	3	-	3	16	-	16	858	-	858	3.1.12 Fishery Colleges
3.1.13 วิทยาลัยการอาชีวศึกษา	1	-	1	8	-	8	1,628	-	1,628	3.1.13 Vocational Education College
3.1.14 วิทยาลัยอาชีวศึกษาเทคโนโลยีฐานวิทยาศาสตร์	1	-	1	21	-	21	634	-	634	3.1.14 Vocational Technology College of Science
3.1.15 วิทยาลัยเทคโนโลยีการเกษตรและประมง	1	-	1	17	-	17	-	-	-	3.1.15 College of Agricultural Technology
3.2 อาชีวศึกษาเอกชน	481	78	403	16,141	3,796	12,345	288,834	80,543	208,291	3.2 Private vocational school
<b>4. สำนักงานคณะกรรมการการอุดมศึกษา</b>	<b>155</b>	<b>48</b>	<b>107</b>	<b>68,661</b>	<b>26,941</b>	<b>41,720</b>	<b>1,972,861</b>	<b>871,696</b>	<b>1,101,165</b>	<b>4. Office of the Higher Education Commission</b>
4.1 โรงเรียนสาธิต**	(57)	(15)	(42)	-	-	-	43,716	19,341	24,375	4.1 Demonstration Schools**
4.2 สถาบันวิทยาลัยชุมชน***	1(20)	-	1(20)	311	-	311	4,705	-	4,705	4.2 Institute of Community Colleges***
4.3 สถาบันอุดมศึกษา	154	48	106	71,982	32,439	39,543	1,924,440	852,355	1,072,085	4.3 Institutions of Higher Education
4.3.1 สถาบันอุดมศึกษาของรัฐ	80	21	59	58,426	23,202	35,224	1,624,441	663,269	961,172	4.3.1 Public Institutions of Higher Education
4.3.2 สถาบันอุดมศึกษาของเอกชน	74	27	47	13,556	9,237	4,319	299,999	189,086	110,913	4.3.2 Private Institutions of Higher Education
<b>องค์กรมหาชนขึ้นตรงรัฐมนตรีว่าการ</b>	<b>1</b>	<b>-</b>	<b>1</b>	<b>71</b>	<b>-</b>	<b>71</b>	<b>713</b>	<b>-</b>	<b>713</b>	<b>Organizations under the Supervision</b>
<b>กระทรวงศึกษาธิการ :</b>										<b>of the Ministry of Education :</b>
<b>5. โรงเรียนมหิดลวิทยานุสรณ์</b>	<b>1</b>	<b>-</b>	<b>1</b>	<b>71</b>	<b>-</b>	<b>71</b>	<b>713</b>	<b>-</b>	<b>713</b>	<b>5. Mahidol Wittayanusorn School</b>
<b>ส่วนราชการอื่น</b>	<b>2,681</b>	<b>471</b>	<b>2,210</b>	<b>57,090</b>	<b>16,950</b>	<b>40,140</b>	<b>1,161,647</b>	<b>309,397</b>	<b>852,250</b>	<b>Other Organizations</b>
<b>6. กระทรวงมหาดไทย</b>	<b>1,524</b>	<b>-</b>	<b>1,524</b>	<b>29,339</b>	<b>-</b>	<b>29,339</b>	<b>728,477</b>	<b>-</b>	<b>728,477</b>	<b>6. Ministry of Interior</b>
<b>กรมส่งเสริมการปกครองท้องถิ่น :</b>										<b>Department of Local Administration :</b>
6.1 สำนักประสานและพัฒนาการจัดการศึกษาท้องถิ่น :	1,513	-	1,513	28,739	-	28,739	713,382	-	713,382	6.1 Bureau of Local Educational Co-operation and Development : Municipal Schools
6.2 สำนักการศึกษาเมืองพัทยา : โรงเรียนสังกัดเมืองพัทยา	11		11	600	-	600	15,095	-	15,095	6.2 Bureau of Pattaya Educational
<b>7. กระทรวงการพัฒนาสังคมและความมั่นคงของมนุษย์ :</b>	<b>2</b>	<b>1</b>	<b>1</b>	<b>20</b>	<b>10</b>	<b>10</b>	<b>168</b>	<b>61</b>	<b>107</b>	<b>7. Ministry of Social Development and Human Security</b>
กรมกิจการเด็กและเยาวชน	2	1	1	20	10	10	168	61	107	Department of Children and Youth
<b>8. กรุงเทพมหานคร :</b>	<b>440</b>	<b>440</b>	<b>-</b>	<b>15,076</b>	<b>15,076</b>	<b>-</b>	<b>295,600</b>	<b>295,600</b>	<b>-</b>	<b>8. Bangkok Metropolitan Administration :</b>
8.1 สำนักการศึกษา	438	438	-	14,718	14,718	-	294,266	294,266	-	8.1 Department of Education
8.2 มหาวิทยาลัยนวมินทราธิราช	2	2	-	358	358	-	1,334	1,334	-	8.2 Navamindradhiraj University
<b>9. กระทรวงสาธารณสุข :</b>	<b>38</b>	<b>2</b>	<b>36</b>	<b>2,206</b>	<b>129</b>	<b>2,077</b>	<b>17,741</b>	<b>892</b>	<b>16,849</b>	<b>9. Ministry of Public Health :</b>
										<b>Office of the Permanent Secretary :</b>
สถาบันพระบรมราชชนก	38	2	36	2,206	129	2,077	17,741	892	16,849	Praborommarajchanok Institute

ตารางที่ 1 (ต่อ)  
Table 1 (Continue)

สังกัด	สถานศึกษา Institutions			ครู/คณาจารย์/ผู้สอน Teachers			นักเรียน นิสิต นักศึกษา Students			Jurisdiction
	รวม Total	กทม. Bangkok Metropolis	ภูมิภาค Other Provinces	รวม Total	กทม. Bangkok Metropolis	ภูมิภาค Other Provinces	ชาย Male	กทม. Bangkok Metropolis	ภูมิภาค Other Provinces	
<b>10. กระทรวงคมนาคม</b>	<b>2</b>	<b>1</b>	<b>1</b>	<b>176</b>	<b>63</b>	<b>113</b>	<b>3,059</b>	<b>2,022</b>	<b>1,037</b>	<b>10. Ministry of Transport</b>
10.1 ศูนย์ฝึกพาณิชย์นาวี	1	-	1	113	-	113	1,037	-	1,037	10.1 The Merchant Marine Training Centre
10.2 สถาบันการบินพลเรือน	1	1	-	63	63	-	2,022	2,022	-	10.2 The Civil Aviation Training Centre
<b>11. กระทรวงกลาโหม</b>	<b>19</b>	<b>14</b>	<b>5</b>	<b>1,800</b>	<b>1,309</b>	<b>491</b>	<b>8,338</b>	<b>5,143</b>	<b>3,195</b>	<b>11. Ministry of Defence</b>
11.1 โรงเรียนเตรียมทหาร	1	-	1	184	-	184	1,202	-	1,202	11.1 The Armed Forces Academies Preparatory School
11.2 โรงเรียนเจ้าอาภา	1	1	-	189	189	-	790	790	-	11.2 The Air Technical Training School
11.3 โรงเรียนช่างฝีมือทหาร	1	1	-	152	152	-	1,777	1,777	-	11.3 The Military Technical Training School
11.4 โรงเรียนแผนที่ กรมแผนที่ทหาร	1	1	-	12	12	-	87	87	-	11.4 Survey School Royal Thai Survey Department
11.5 โรงเรียนช่างกรรมอยู่ทหารเรือ	1	1	-	163	163	-	203	203	-	11.5 The Dockyard Apprentice Training School
11.6 โรงเรียนดุริยางค์ทหารเรือ	1	1	-	70	70	-	47	47	-	11.6 The Royal Naval School of Music
11.7 โรงเรียนดุริยางค์ทหารอากาศ	1	1	-	19	19	-	42	42	-	11.7 The Royal Air Force School of Music
11.8 โรงเรียนดุริยางค์ทหารบก	1	1	-	24	24	-	164	164	-	11.8 The Royal Thai Army School of Music
11.9 วิทยาลัยแพทยศาสตร์พระมงกุฎเกล้า	1	1	-	392	392	-	612	612	-	11.9 Phramongkutklo Hospital and College of Medicine
11.10 วิทยาลัยพยาบาลทหารอากาศ	1	1	-	44	44	-	235	235	-	11.10 The Royal Thai Air Force Nursing College
11.11 โรงเรียนนายร้อยพระจุลจอมเกล้า	1	-	1	215	-	215	1,054	-	1,054	11.11 The Chulachomklo Royal Military Academy
11.12 โรงเรียนนายเรือ	1	-	1	92	-	92	616	-	616	11.12 The Royal Thai Naval Academy
11.13 โรงเรียนนายเรืออากาศ	1	1	-	103	103	-	289	289	-	11.13 The Royal Thai Air Force Academy
11.14 วิทยาลัยพยาบาลกองทัพบก	1	1	-	47	47	-	329	329	-	11.14 The Royal Thai Army Nursing College
11.15 วิทยาลัยพยาบาลกองทัพเรือ	1	1	-	47	47	-	254	254	-	11.15 The Royal Thai Navy College of Nursing
11.16 โรงเรียนเสนาธิการทหารบก	1	1	-	47	47	-	54	54	-	11.16 Command and General staff College
11.17 โรงเรียนอิเล็กทรอนิกส์	1	-	1	-	-	-	-	-	178	11.17 Electronics School
11.18 โรงเรียนจ่านิววิทยอิน	1	-	1	-	-	-	-	-	323	11.18 Naval Rating School
11.19 โรงเรียนนาวิกเวชกิจ	1	1	-	-	-	-	-	82	-	11.19 Naval Operational Medicine School
<b>12. กระทรวงวัฒนธรรม</b>	<b>16</b>	<b>1</b>	<b>15</b>	<b>932</b>	<b>135</b>	<b>797</b>	<b>10,875</b>	<b>3,448</b>	<b>7,427</b>	<b>12. Ministry of Culture</b>
12.1 สถาบันบัณฑิตพัฒนศิลป์	1	-	1	54	54	-	1,012	1,012	-	12.1 Bhanditpatanasilpa Institute
12.2 วิทยาลัยนาฏศิลป์	12	-	12	746	-	746	8,615	1,511	7,104	12.2 Colleges of Dramatic Arts
12.3 วิทยาลัยช่างศิลป์	3	1	2	132	81	51	1,248	925	323	12.3 Colleges of Fine Arts
<b>13. กระทรวงการท่องเที่ยวและกีฬา :</b>	<b>28</b>	<b>-</b>	<b>28</b>	<b>897</b>	<b>-</b>	<b>897</b>	<b>21,539</b>	<b>-</b>	<b>21,539</b>	<b>13. Ministry of Tourism and Sports :</b>
สถาบันการพลศึกษา										Office of Sports and Recreation
13.1 โรงเรียนกีฬา	11	-	11	581	-	581	3,910	-	3,910	13.1 Sport Schools
13.2 วิทยาลัยพลศึกษา	17	-	17	316	-	316	17,629	-	17,629	13.2 Physical Education Colleges
<b>14. สำนักงานพระพุทธศาสนาแห่งชาติ :</b>	<b>407</b>	<b>12</b>	<b>395</b>	<b>4,842</b>	<b>228</b>	<b>4,614</b>	<b>48,064</b>	<b>2,231</b>	<b>45,833</b>	<b>14. The Bureau of National Buddhism :</b>
โรงเรียนพระปริยัติธรรม แผนกสามัญศึกษา	407	12	395	4,842	228	4,614	48,064	2,231	45,833	Scripture Schools for General Education
<b>15. องค์กรในกำกับขึ้นตรงนายกรัฐมนตรี</b>	<b>205</b>	<b>-</b>	<b>205</b>	<b>1,802</b>	<b>-</b>	<b>1,802</b>	<b>27,786</b>	<b>-</b>	<b>27,786</b>	<b>15. Organizations Under the Prime Minister</b>
<b>สำนักงานตำรวจแห่งชาติ :</b>										<b>Royal Thai Police :</b>
15.1 กองบัญชาการตำรวจตระเวนชายแดน	204	-	204	1,700	-	1,700	26,663	-	26,663	15.1 Border Patrol Police General Headquarters
15.2 โรงเรียนนายร้อยตำรวจ	1	-	1	102	-	102	1,123	-	1,123	15.2 Police Cadet Academy

หมายเหตุ :

- \* จำนวนโรงเรียนในประเภทสามัญศึกษาและอาชีวศึกษาของสำนักงานคณะกรรมการส่งเสริมการศึกษาเอกชน มีการนับซ้ำ เนื่องจากมีบางโรงเรียนเปิดสอนมากกว่าหนึ่งประเภทการศึกษา
- จำนวนสถานศึกษา นักเรียน และครู ผู้สอน รวมโรงเรียนนานาชาติ
- \*\* โรงเรียนสาธิต จะไม่นับจำนวนเข้ากับผลรวมของ สถาบันศึกษากายใต้สังกัด
- สำนักงานคณะกรรมการอุดมศึกษา เพราะเป็นคณะหนึ่งของมหาวิทยาลัย ไม่ใช่สถานศึกษา
- \*\*\* สถาบันวิทยาลัยชุมชน เป็นนิติบุคคลและเป็นส่วนราชการตามกฎหมายว่าด้วยวิธีการงบประมาณ
- ในสังกัด สำนักงานคณะกรรมการการอุดมศึกษา พระราชบัญญัติ สถาบันวิทยาลัยชุมชน พ.ศ. 2558

Remark :

- \* There is some redundant information with the number of schools that open for both general and vocational education (Office of the Private Education Commission (OPEC) )
- The number of schools, teachers and students included International School's data.
- \*\* The number of institutions under the office of the higher education commission not includes the number of demonstration schools because the demonstration schools are considered the department of universities instead of the institutions.
- \*\*\* The Community College is a juristic person and the government agency. It is considered as a institute following the Law of Budget Procedure Act, Office of the Higher Education Commission, The Community College Act.

ตารางที่ 2 จำนวนและร้อยละของนักเรียน นิสิต นักศึกษาในระบบโรงเรียนต่อประชากรในวัยเรียน จำแนกตามระดับการศึกษา และชั้น ปีการศึกษา 2559

Table 2 Number of Students in the Formal School System as a Percentage of School-age Population by Level of Education, Grade : Academic Year 2016

ระดับการศึกษา/ชั้น	อายุ Age	จำนวนนักเรียน Number of Students			ประชากร ในวัยเรียน* School-age Population*	ร้อยละของนักเรียน ต่อประชากร ในวัยเรียน** Students as a Percentage of School-age Population**	ร้อยละของนักเรียน ต่อนักเรียน ทั้งหมด*** Students as a Percentage of total Students***	Level of Education/Grade
		รวม Total	ชาย Male	หญิง Female				
รวมทั้งสิ้น (ไม่รวมระดับสูงกว่าปริญญาตรี และปริญญาตรีซึ่งอายุมากกว่า 21 ปี)	3-21	12,689,618	6,343,215	6,346,403	15,694,502	80.85	100.00	Grand Total
รวมก่อนประถมศึกษา	3-5	1,730,728	892,545	838,183	2,315,092	74.76	13.64	Total Pre-elementary Education
อนุบาล 1 (หลักสูตร 3 ปี ของ สช.)	3	257,938	132,183	125,755	741,007	34.81	2.03	Kindergarten 1 (3-yr. Course for Private Schools)
อนุบาล 2 (สช./อนุบาล 1)	4	752,123	387,393	364,730	795,016	94.60	5.93	Kindergarten 2 (3-yr. Course for Private Schools)
								Kindergarten 1 (2-yr. Course for Public Schools)
อนุบาล 3 (สช./อนุบาล 2)	5	714,028	369,461	344,567	779,069	91.65	5.63	Kindergarten 3 (3-yr. Course for Private Schools)
								Kindergarten 2 (2-yr. Course for Public Schools)
เด็กเล็ก	5	6,639	3,508	3,131	(779,069)	0.85	0.05	Pre-primary
รวมประถมศึกษา	6-11	4,826,770	2,571,728	2,255,042	4,698,033	102.74	38.04	Total Elementary Education
ประถมศึกษาปีที่ 1	6	809,922	435,552	374,370	752,951	107.57	6.38	Grade 1
ประถมศึกษาปีที่ 2	7	793,530	427,069	366,461	775,036	102.39	6.25	Grade 2
ประถมศึกษาปีที่ 3	8	800,827	423,308	377,519	780,246	102.64	6.31	Grade 3
ประถมศึกษาปีที่ 4	9	803,404	427,991	375,413	797,741	100.71	6.33	Grade 4
ประถมศึกษาปีที่ 5	10	805,796	428,279	377,517	790,738	101.90	6.35	Grade 5
ประถมศึกษาปีที่ 6	11	813,291	429,529	383,762	801,321	101.49	6.41	Grade 6
รวมมัธยมศึกษา	12-17	4,255,581	2,117,420	2,138,161	4,862,162	87.52	33.54	Total Secondary Education
มัธยมศึกษาตอนต้น	12-14	2,314,057	1,188,384	1,125,673	2,391,209	96.77	18.24	Lower Secondary Education
มัธยมศึกษาปีที่ 1	12	797,370	415,731	381,639	810,999	98.32	6.28	Grade 7
มัธยมศึกษาปีที่ 2	13	775,692	397,796	377,896	788,293	98.40	6.11	Grade 8
มัธยมศึกษาปีที่ 3	14	740,995	374,857	366,138	791,917	93.57	5.84	Grade 9
มัธยมศึกษาตอนปลาย	15-17	1,941,524	929,036	1,012,488	2,470,953	78.57	15.30	Upper Secondary Education
มัธยมศึกษาปีที่ 4/ปวช. 1	15	696,833	341,141	355,692	795,130	87.64	5.49	Grade 10
มัธยมศึกษาปีที่ 5/ปวช. 2	16	622,185	292,695	329,490	838,883	74.17	4.90	Grade 11
มัธยมศึกษาปีที่ 6/ปวช. 3	17	622,506	295,200	327,306	836,940	74.38	4.91	Grade 12
รวมอุดมศึกษา	18 ขึ้นไป	2,056,957	835,736	1,221,221				Total Higher Education
รวมปริญญาตรีและต่ำกว่า	18-21	1,876,539	761,522	1,115,017	3,819,215	49.13	14.79	Total Undergraduate Degree and Below
อุดมศึกษาปีที่ 1	18	612,322	271,007	341,315	894,011	68.49	4.83	Higher Ed. 1st yr.
อุดมศึกษาปีที่ 2-4	19-21	1,264,217	490,515	773,702	2,925,204	43.22	9.96	Higher Ed. 2nd yr.-Higher Ed. 4th. Yr.
อุดมศึกษา****	มากกว่า 21 ปี	262,760	147,301	115,459				Higher Education****
รวมสูงกว่าปริญญาตรี		180,418	74,214	106,204				Total Graduate Degree
ประกาศนียบัตรบัณฑิต		7,888	2,344	5,544				Graduate Diploma
ปริญญาโท		147,510	59,818	87,692				Master Degree
ประกาศนียบัตรบัณฑิตชั้นสูง		1,025	364	661				Higher Graduate Diploma
ปริญญาเอก		23,995	11,688	12,307				Doctorate Degree

หมายเหตุ :

\* ข้อมูลจากสำนักบริหารการทะเบียน กรมการปกครอง ธ.ค. 2559

\*\* ร้อยละของนักเรียนต่อประชากรในวัยเรียนในช่วงอายุเดียวกัน บางชั้นเป็น 100% เนื่องจากเป็นการคำนวณอัตราการเข้าเรียนอย่างหยาบ ซึ่งมีจำนวนนักเรียนมากกว่าจำนวนประชากร

\*\*\* ร้อยละของนักเรียนในแต่ละระดับต่อนักเรียนทุกระดับทั้งหมด (ในช่วงอายุ 3 - 21 ปี)

\*\*\*\* จำนวนนักเรียน นักศึกษา ช่วงอายุต่ำกว่า 3 ขวบ และอายุมากกว่า 21 ปี ไม่นำไปคำนวณเป็นส่วนนักเรียนต่อประชากร

Remark :

\* Department of Provincial Administration Ministry of Interior December 2016

\*\* Number of students as a Percentage of Population in same aged In some cases, enrolment rate is over 100% because it's the Gross enrollment, the number of students is greater than the number of school-age Population

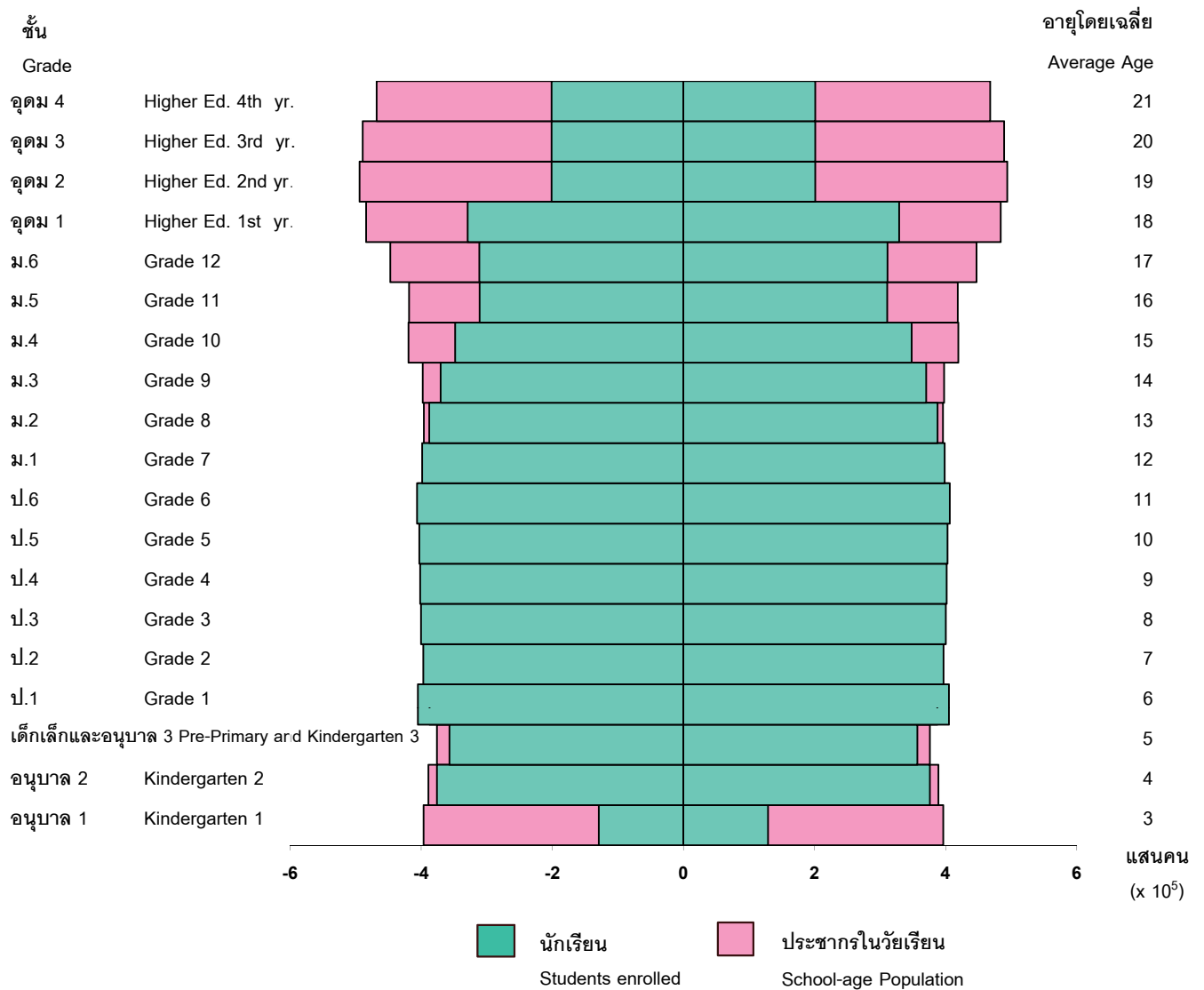
\*\*\* Number of students as a Percentage of total students for all levels

\*\*\*\* Excluding students aged under 3 years and upper 21 years old



แผนภูมิที่ 2 พีระมิดการศึกษา ปีการศึกษา 2559

Chart 2 Pyramid of Education : Academic Year 2016



หมายเหตุ : ระดับอุดมศึกษาปีที่ 2, 3 และ 4 ใช้ค่าเฉลี่ยเนื่องจากไม่สามารถจำแนกนักศึกษารายชั้น

Note : Figures for higher education 2nd yr. - 4th yr. are the average number of students in 3 years (2nd yr. - 4th yr.)

ตารางที่ 3 ร้อยละของนักเรียน นิสิต นักศึกษาในระบบโรงเรียนต่อประชากรในวัยเรียน จำแนกตามระดับการศึกษาและชั้นปีการศึกษา 2555 - 2559

Table 3 Students in the Formal School System as a Percentage of School-age Population by Level of Education and Grade : Academic Year 2012 - 2016

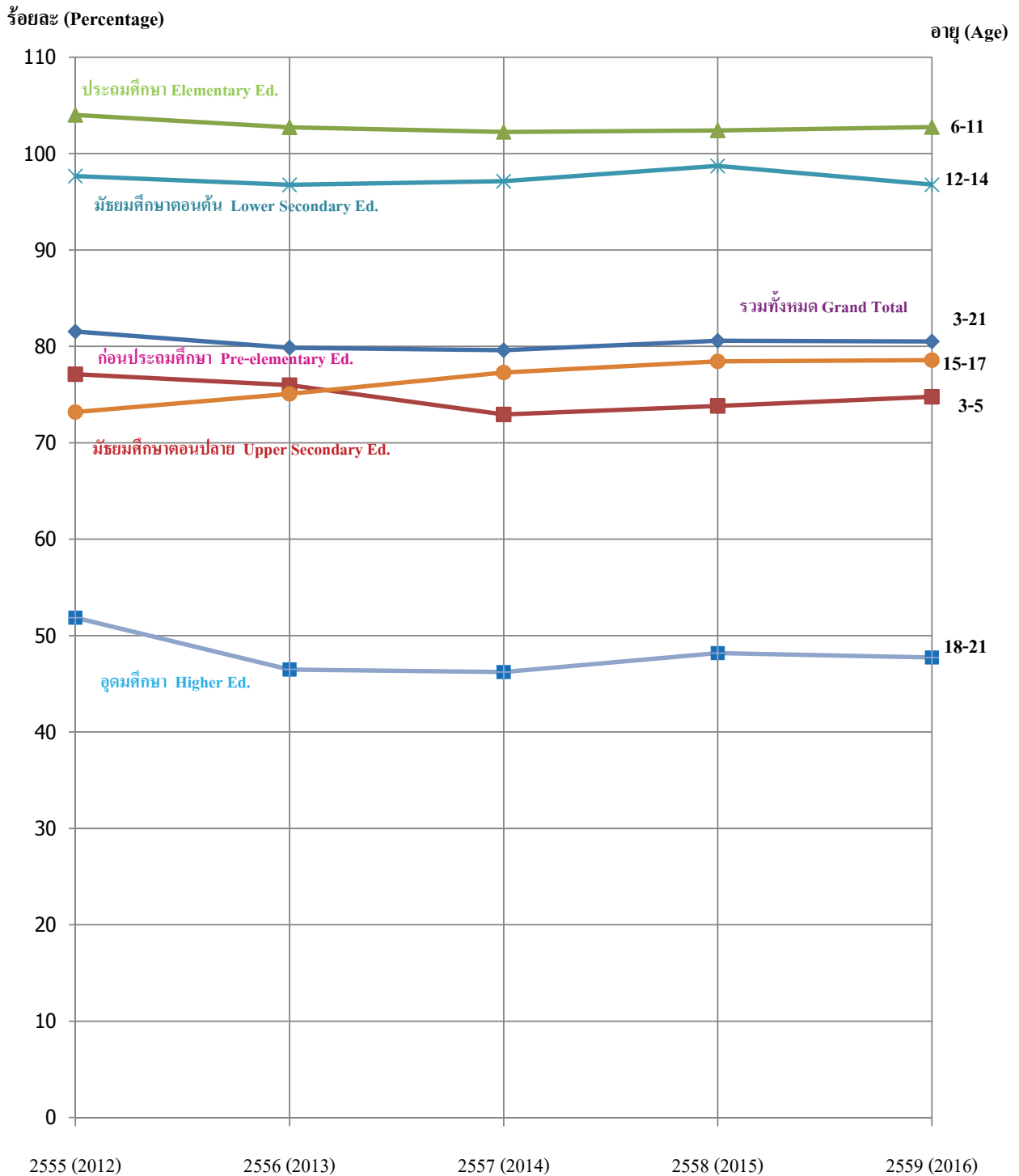
ระดับการศึกษา/ชั้น	อายุ Age	ร้อยละของนักเรียนต่อประชากรในวัยเรียน Students as a Percentage of School-age Population					Level of Education/Grade
		2555 2012	2556 2013	2557 2014	2558 2015	2559 2016	
<b>รวมทั้งสิ้น (ไม่รวมระดับสูงกว่าปริญญาตรี)</b>	<b>3-21</b>	<b>81.54</b>	<b>79.87</b>	<b>79.60</b>	<b>80.59</b>	<b>80.51</b>	<b>Grand Total</b>
<b>รวมก่อนประถมศึกษา</b>	<b>3-5</b>	<b>77.11</b>	<b>75.98</b>	<b>72.93</b>	<b>73.82</b>	<b>74.76</b>	<b>Total Pre-elementary Education</b>
อนุบาล 1 (หลักสูตร 3 ปี ของ สช.)	3	32.39	32.88	27.79	32.52	34.81	Kindergarten 1 (3-yr. Course for Private Schools)
อนุบาล 2 (สช./อนุบาล 1)	4	100.95	95.54	96.16	92.50	94.60	Kindergarten 2 (3-yr. Course for Private Schools)
							Kindergarten 1 (2-yr. Course for Public Schools)
อนุบาล 3 (สช./อนุบาล 2)	5	96.37	97.32	94.81	97.15	91.65	Kindergarten 3 (3-yr. Course for Private Schools)
							Kindergarten 2 (2-yr. Course for Public Schools)
เด็กเล็ก	5	0.81	0.76	0.84	0.90	0.85	Pre-primary
<b>รวมประถมศึกษา</b>	<b>6-11</b>	<b>104.00</b>	<b>102.72</b>	<b>102.24</b>	<b>102.40</b>	<b>102.74</b>	<b>Total Elementary Education</b>
ประถมศึกษาปีที่ 1	6	108.05	105.87	106.54	105.75	107.57	Grade 1
ประถมศึกษาปีที่ 2	7	104.90	104.19	101.95	103.82	102.39	Grade 2
ประถมศึกษาปีที่ 3	8	100.52	103.30	102.51	101.17	102.64	Grade 3
ประถมศึกษาปีที่ 4	9	103.87	99.54	102.37	102.38	100.71	Grade 4
ประถมศึกษาปีที่ 5	10	102.26	102.82	98.80	102.30	101.90	Grade 5
ประถมศึกษาปีที่ 6	11	104.49	100.64	101.41	99.15	101.49	Grade 6
<b>รวมมัธยมศึกษา</b>	<b>12-17</b>	<b>84.60</b>	<b>85.13</b>	<b>86.68</b>	<b>88.18</b>	<b>87.52</b>	<b>Total Secondary Education</b>
<b>มัธยมศึกษาตอนต้น</b>	<b>12-14</b>	<b>97.65</b>	<b>96.75</b>	<b>97.13</b>	<b>98.71</b>	<b>96.77</b>	<b>Lower Secondary Education</b>
มัธยมศึกษาปีที่ 1	12	99.24	102.30	99.41	101.95	98.32	Grade 7
มัธยมศึกษาปีที่ 2	13	97.82	94.85	99.93	97.27	98.40	Grade 8
มัธยมศึกษาปีที่ 3	14	96.00	93.39	92.33	96.94	93.57	Grade 9
<b>มัธยมศึกษาตอนปลาย</b>	<b>15-17</b>	<b>73.18</b>	<b>75.07</b>	<b>77.29</b>	<b>78.45</b>	<b>78.57</b>	<b>Upper Secondary Education</b>
มัธยมศึกษาปีที่ 4/ปวช. 1	15	82.77	84.52	82.67	84.06	87.64	Grade 10
มัธยมศึกษาปีที่ 5/ปวช. 2	16	69.73	72.07	76.44	74.45	74.17	Grade 11
มัธยมศึกษาปีที่ 6/ปวช. 3	17	67.18	69.46	73.41	76.93	74.38	Grade 12
<b>รวมปริญญาตรีและต่ำกว่า</b>	<b>18-21</b>	<b>51.85</b>	<b>46.48</b>	<b>46.22</b>	<b>48.17</b>	<b>47.72</b>	<b>Total Undergraduate Degree and Below</b>
อุดมศึกษาปีที่ 1	18	70.02	63.71	65.85	67.97	68.49	Higher Ed. 1st yr.
อุดมศึกษาปีที่ 2-4	19-21	45.88	40.58	39.45	41.57	41.37	Higher Ed. 2nd yr.-Higher Ed. 4th. Yr.

แหล่งที่มาของข้อมูล : ข้อมูลประชากรใช้ข้อมูลประชากรรายอายุ จากสำนักบริหารการทะเบียน กรมการปกครอง (ธันวาคม 2559)

Source : Statistics of population : The statistics of population by age, Bureau of Registration Administration, Department of Local Administration (December, 2016)

แผนภูมิที่ 3 ร้อยละของนักเรียน นิสิต นักศึกษาในระบบโรงเรียนต่อประชากรในวัยเรียน จำแนกตามชั้นและระดับการศึกษา ปีการศึกษา 2555 - 2559

Chart 3 Students in the Formal School System as a Percentage of School-age Population by Grade and Level of Education : Academic Year 2012 - 2016



ตารางที่ 4 จำนวนและสัดส่วนของนักเรียน นิสิต นักศึกษาในระบบโรงเรียน ในสถานศึกษารัฐบาลและเอกชน จำแนกตามระดับและประเภทการศึกษา ในกรุงเทพมหานครและส่วนภูมิภาค ปีการศึกษา 2559

Table 4 Number and Proportion of Students in the Formal School System in Public and Private Institutions by Level and Type of Education in Bangkok Metropolitan and other Provinces : Academic Year 2016

ระดับ/ประเภทการศึกษา	รวม Total			กรุงเทพมหานคร Bangkok Metropolis			ภูมิภาค Other Provinces			Level/Type of Education
	จำนวน Number		สัดส่วน Proportion รัฐบาล : เอกชน Public : Private	จำนวน Number		สัดส่วน Proportion รัฐบาล : เอกชน Public : Private	จำนวน Number		สัดส่วน Proportion รัฐบาล : เอกชน Public : Private	
	รัฐบาล Public	เอกชน Private		รัฐบาล Public	เอกชน Private		รัฐบาล Public	เอกชน Private		
รวมทั้งหมด	10,509,464	2,645,062	80 : 20	1,372,036	583,804	70 : 30	9,137,428	2,061,258	82 : 18	Grand Total
ก่อนประถมศึกษา	1,121,793	630,665	64 : 36	57,766	111,952	34 : 66	1,064,027	518,713	67 : 33	Pre-Elementary Education
ประถมศึกษา	3,759,586	1,067,184	78 : 22	234,622	206,793	53 : 47	3,524,964	860,391	80 : 20	Elementary Education
มัธยมศึกษาตอนต้น	1,983,139	320,918	86 : 14	172,844	46,202	79 : 21	1,820,295	274,716	87 : 13	Lower Secondary Education
มัธยมศึกษาตอนปลาย	1,583,159	358,365	82 : 18	147,061	76,512	65 : 35	1,436,098	279,853	84 : 16	Upper Secondary Education
- ประเภทสามัญศึกษา	1,125,070	161,455	87 : 13	120,280	28,367	81 : 19	1,004,790	133,088	88 : 12	- General Education
- ประเภทวิชาชีพศึกษา	456,635	196,910	70 : 30	26,529	50,145	35 : 65	430,106	146,765	75 : 25	- Vocational Education
- ประเภทสาขาวิชาอื่น*	1,454	-	100 : 0	252	-	100 : 0	1,202	-	100 : 0	- Other*
<b>อุดมศึกษา</b>	<b>2,051,787</b>	<b>267,930</b>	<b>88 : 12</b>	<b>759,743</b>	<b>140,345</b>	<b>84 : 16</b>	<b>1,292,044</b>	<b>127,585</b>	<b>91 : 9</b>	<b>Higher Education</b>
- ต่ำกว่า ป.ตรี ประเภทวิชาชีพศึกษา	256,638	91,880	74 : 26	9,252	30,421	23 : 77	247,386	61,459	80 : 20	- Vocational Education
- ต่ำกว่า ป.ตรี ประเภทสาขาวิชาอื่น**	440	-	100 : 0	440	-	100 : 0	-	-	- : 0	- Other**
- ปริญญาตรีและสูงกว่า	1,794,709	176,050	91 : 9	750,051	109,924	87 : 13	1,044,658	66,126	94 : 6	- Undergraduate Degree and Higher

หมายเหตุ :

\* ประเภทสาขาวิชาอื่น : จร.เตรียมทหาร และ จร.เจ้าอากาศ กระทรวงกลาโหม

\*\* ต่ำกว่า ป.ตรี ประเภทสาขาวิชาอื่น : สถาบันพระบรมราชชนก กระทรวงสาธารณสุข และ

สถาบันการบินพลเรือน กระทรวงคมนาคม

Remark :

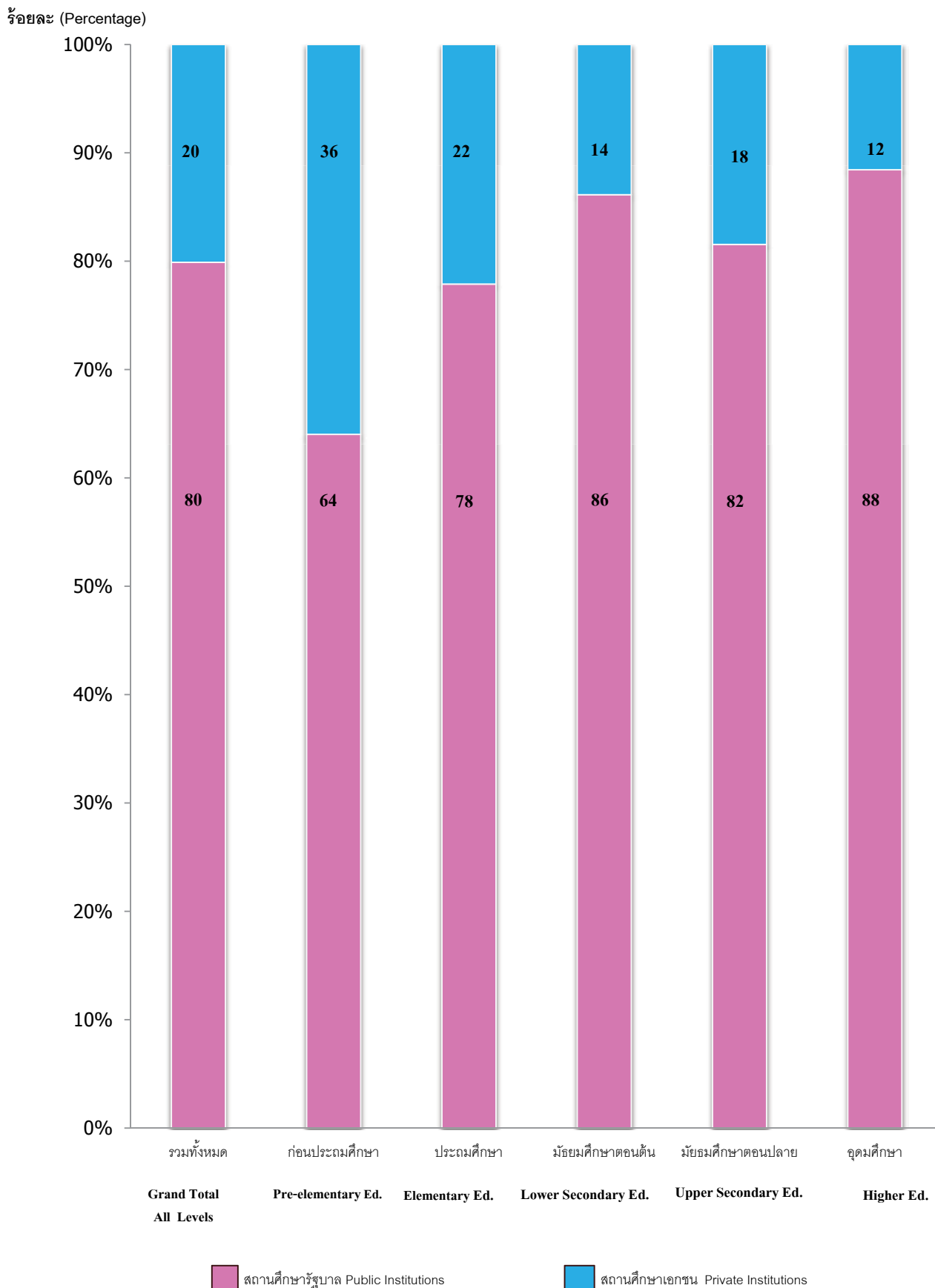
\* Other Type : Armed Forces Training School and Air Technical Training School, Ministry of Defense

\*\* Other Type : Praboromraichanok Institute, Ministry of Public Health

and Civil Aviation Training Center, Ministry of Transport

แผนภูมิที่ 4 ร้อยละของนักเรียน นิสิต นักศึกษาในระบบโรงเรียน ในสถานศึกษารัฐบาลและเอกชน จำแนกตามระดับและประเภทการศึกษา ในกรุงเทพมหานครและส่วนภูมิภาค ปีการศึกษา 2559

Chart 4 Percentage of Students in the Formal School System in Public and Private Institutions : Academic Year 2016

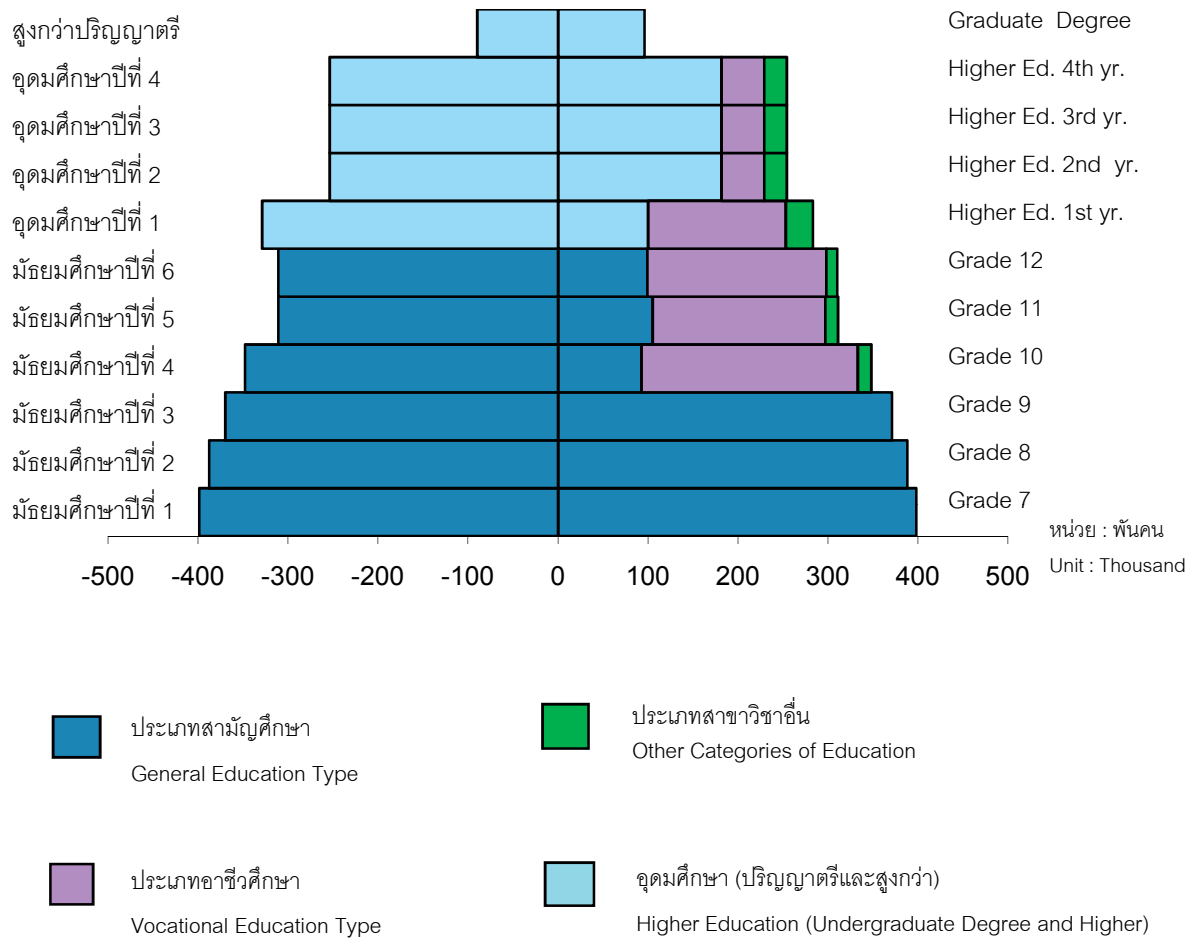


ตารางที่ 5 จำนวนนักเรียน นิสิต นักศึกษาในระบบโรงเรียน จำแนกตามระดับการศึกษา ประเภทการศึกษาและชั้น ปีการศึกษา 2559  
 Table 5 Number of Students in the Formal School System by Level, Type of Education and Grade : Academic Year 2016

ระดับการศึกษา/ประเภทการศึกษา/ชั้น	รวม Total	ประเภทสามัญศึกษา General Education Type	ประเภทอาชีวศึกษา Vocational Education Type	ประเภทสาขาวิชาอื่น Other Types of Ed.	ปริญญาตรีและสูงกว่า Undergraduate Degree and Higher	Level/Type of Education/Grade
<b>รวมทั้งสิ้น</b>	<b>13,154,526</b>	<b>10,181,264</b>	<b>1,000,609</b>	<b>1,894</b>	<b>1,970,759</b>	<b>Grand Total</b>
<b>รวมก่อนประถมศึกษา</b>	<b>1,752,458</b>	<b>1,752,458</b>	-	-	-	<b>Total Pre-elementary Education</b>
เตรียมอนุบาล (สช.)	21,730	21,730	-	-	-	Pre-kindergarten (Course for Private Schools)
อนุบาล 1 (หลักสูตร 3 ปี ของ สช.)	257,938	257,938	-	-	-	Kindergarten 1 (3-yr. Course for Private Schools)
อนุบาล 2 (สช.)/อนุบาล 1	752,123	752,123	-	-	-	Kindergarten 2 (3-yr. Course for Private Schools)
						Kindergarten 1 (2-yr. Course for Public Schools)
อนุบาล 3 (สช.)/อนุบาล 2	714,028	714,028	-	-	-	Kindergarten 3 (3-yr. Course for Private Schools)
						Kindergarten 2 (2-yr. Course for Public Schools)
เด็กเล็ก	6,639	6,639	-	-	-	Pre-primary
<b>รวมประถมศึกษา</b>	<b>4,826,770</b>	<b>4,826,770</b>	-	-	-	<b>Total Elementary Education</b>
ประถมศึกษาปีที่ 1	809,922	809,922	-	-	-	Grade 1
ประถมศึกษาปีที่ 2	793,530	793,530	-	-	-	Grade 2
ประถมศึกษาปีที่ 3	800,827	800,827	-	-	-	Grade 3
ประถมศึกษาปีที่ 4	803,404	803,404	-	-	-	Grade 4
ประถมศึกษาปีที่ 5	805,796	805,796	-	-	-	Grade 5
ประถมศึกษาปีที่ 6	813,291	813,291	-	-	-	Grade 6
<b>รวมมัธยมศึกษา</b>	<b>4,255,581</b>	<b>3,602,036</b>	<b>652,091</b>	<b>1,454</b>	-	<b>Total Secondary Education</b>
<b>มัธยมศึกษาตอนต้น</b>	<b>2,314,057</b>	<b>2,314,057</b>	-	-	-	<b>Lower Secondary Education</b>
มัธยมศึกษาปีที่ 1	797,370	797,370	-	-	-	Grade 7
มัธยมศึกษาปีที่ 2	775,692	775,692	-	-	-	Grade 8
มัธยมศึกษาปีที่ 3	740,995	740,995	-	-	-	Grade 9
<b>มัธยมศึกษาตอนปลาย</b>	<b>1,941,524</b>	<b>1,287,979</b>	<b>652,091</b>	<b>1,454</b>	-	<b>Upper Secondary Education</b>
มัธยมศึกษาปีที่ 4/ปวช. 1	696,833	448,460	248,366	7	-	Grade 10
มัธยมศึกษาปีที่ 5/ปวช. 2	622,185	423,023	198,558	604	-	Grade 11
มัธยมศึกษาปีที่ 6/ปวช. 3	622,506	416,496	205,167	843	-	Grade 12
<b>รวมอุดมศึกษา</b>	<b>2,319,717</b>	-	<b>348,518</b>	<b>440</b>	<b>1,970,759</b>	<b>Total Higher Education</b>
<b>รวมปริญญาตรีและต่ำกว่า</b>	<b>2,139,299</b>	-	<b>348,518</b>	<b>440</b>	<b>1,790,341</b>	<b>Total Undergraduate Degree and Below</b>
อุดมศึกษาปีที่ 1	612,322	-	167,770	205	444,347	Higher Ed. 1st yr.
อุดมศึกษาปีที่ 2-4	1,526,977	-	180,748	235	1,345,994	Higher Ed. 2nd yr.-Higher Ed. 4th. Yr.
<b>รวมสูงกว่าปริญญาตรี</b>	<b>180,418</b>	-	-	-	<b>180,418</b>	<b>Total Graduate Degree</b>
ประกาศนียบัตรบัณฑิต	7,888	-	-	-	7,888	Graduate Diploma
ปริญญาโท	147,510	-	-	-	147,510	Master Degree
ประกาศนียบัตรบัณฑิตชั้นสูง	1,025	-	-	-	1,025	Higher Graduate Diploma
ปริญญาเอก	23,995	-	-	-	23,995	Doctorate Degree

**แผนภูมิที่ 5 จำนวนนักเรียนระดับมัธยมศึกษาและอุดมศึกษาในระบบโรงเรียน จำแนกตามชั้นเรียนและประเภทการศึกษา ปีการศึกษา 2559**

**Chart 5 Number of Students at Secondary and Higher Education Levels in the Formal School System by Grade and Type of Education : Academic Year 2016**



**หมายเหตุ :** ระดับอุดมศึกษาปีที่ 2, 3 และ 4 ใช้ค่าเฉลี่ยเนื่องจากไม่สามารถจำแนกนักเรียนรายชั้น

**Remark :** Figures for higher education 2nd yr. - 4th yr. are the averages number of students in 3 years (2nd yr. - 4th yr.)

ตารางที่ 6 จำนวนและร้อยละของนักเรียน นิสิต นักศึกษาในระบบโรงเรียน จำแนกตามระดับการศึกษาและชั้น ในกรุงเทพมหานคร และส่วนภูมิภาค ปีการศึกษา 2559

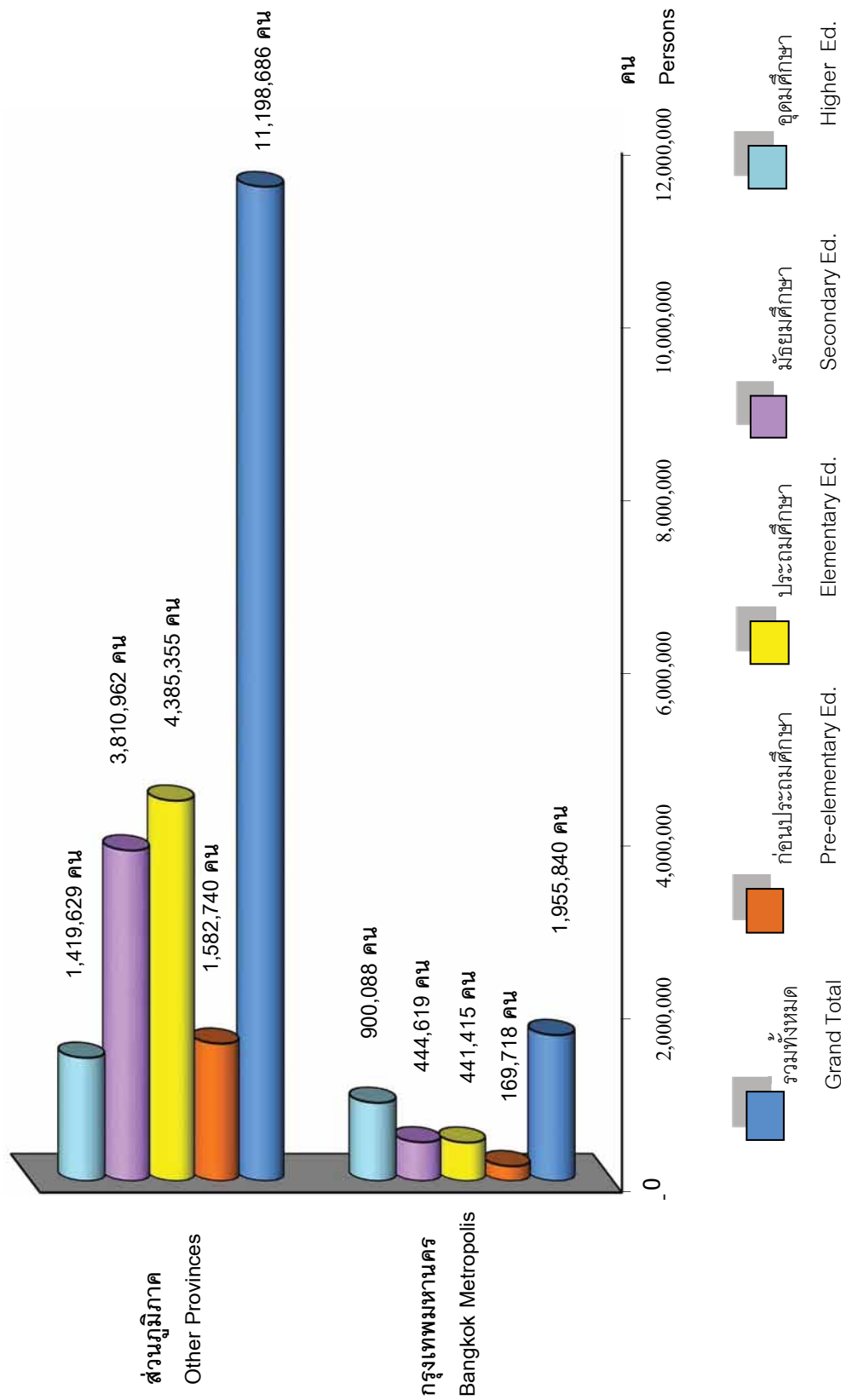
Table 6 Number and Percentage of Students in the Formal School System by Level of Education and Grade in Bangkok Metropolis and other Provinces : Academic Year 2016

ระดับการศึกษา/ชั้น	รวม Total	กรุงเทพมหานคร Bangkok Metropolis		ภูมิภาค Other Provinces		Level/Type of Education/Grade
		จำนวน Number	ร้อยละ %	จำนวน Number	ร้อยละ %	
รวมทั้งสิ้น	13,154,526	1,955,840	14.87	11,198,686	85.13	Grand Total
รวมก่อนประถมศึกษา	1,752,458	169,718	9.68	1,582,740	90.32	Total Pre-elementary Education
เตรียมอนุบาล (สข.)	21,730	4,227	19.45	17,503	80.55	Pre-kindergarten (Course for Private Schools)
อนุบาล 1 (หลักสูตร 3 ปี ของ สข.)	257,938	37,563	14.56	220,375	85.44	Kindergarten 1 (3-yr. Course for Private Schools)
อนุบาล 2 (สข.)/อนุบาล 1	752,123	65,608	8.72	686,515	91.28	Kindergarten 2 (3-yr. Course for Private Schools)
						Kindergarten 1 (2-yr. Course for Public Schools)
อนุบาล 3 (สข.)/อนุบาล 2	714,028	62,320	8.73	651,708	91.27	Kindergarten 3 (3-yr. Course for Private Schools)
						Kindergarten 2 (2-yr. Course for Public Schools)
เด็กเล็ก	6,639	-	-	6,639	100.00	Pre-primary
รวมประถมศึกษา	4,826,770	441,415	9.15	4,385,355	90.85	Total Elementary Education
ประถมศึกษาปีที่ 1	809,922	72,852	8.99	737,070	91.01	Grade 1
ประถมศึกษาปีที่ 2	793,530	72,323	9.11	721,207	90.89	Grade 2
ประถมศึกษาปีที่ 3	800,827	73,232	9.14	727,595	90.86	Grade 3
ประถมศึกษาปีที่ 4	803,404	74,205	9.24	729,199	90.76	Grade 4
ประถมศึกษาปีที่ 5	805,796	73,605	9.13	732,191	90.87	Grade 5
ประถมศึกษาปีที่ 6	813,291	75,198	9.25	738,093	90.75	Grade 6
รวมมัธยมศึกษา	4,255,581	444,619	10.45	3,810,962	89.55	Total Secondary Education
มัธยมศึกษาตอนต้น	2,314,057	219,046	9.47	2,095,011	90.53	Lower Secondary Education
มัธยมศึกษาปีที่ 1	797,370	75,034	9.41	722,336	90.59	Grade 7
มัธยมศึกษาปีที่ 2	775,692	73,891	9.53	701,801	90.47	Grade 8
มัธยมศึกษาปีที่ 3	740,995	70,121	9.46	670,874	90.54	Grade 9
มัธยมศึกษาตอนปลาย	1,941,524	225,573	11.62	1,715,951	88.38	Upper Secondary Education
มัธยมศึกษาปีที่ 4/ปวช. 1	697,085	80,819	11.59	616,266	88.41	Grade 10
มัธยมศึกษาปีที่ 5/ปวช. 2	622,185	74,521	11.98	547,664	88.02	Grade 11
มัธยมศึกษาปีที่ 6/ปวช. 3	622,254	70,233	11.29	552,021	88.71	Grade 12
รวมอุดมศึกษา	2,319,717	900,088	38.80	1,419,629	61.20	Total Higher Education
รวมปริญญาตรีและต่ำกว่า	2,139,299	788,418	36.85	1,350,881	63.15	Total Undergraduate Degree and Below
อุดมศึกษาปีที่ 1	612,322	202,796	33.12	409,526	66.88	Higher Ed. 1st yr.
อุดมศึกษาปีที่ 2-4	1,526,977	585,622	38.35	941,355	61.65	Higher Ed. 2nd yr.-Higher Ed. 4th. Yr.
รวมสูงกว่าปริญญาตรี	180,418	111,670	61.90	68,748	38.10	Total Graduate Degree
ประกาศนียบัตรบัณฑิต	7,888	1,688	21.40	6,200	78.60	Graduate Diploma
ปริญญาโท	147,510	95,491	64.74	52,019	35.26	Master Degree
ประกาศนียบัตรบัณฑิตชั้นสูง	1,025	717	69.95	308	30.05	Higher Graduate Diploma
ปริญญาเอก	23,995	13,774	57.40	10,221	42.60	Doctorate Degree



แผนภูมิที่ 6 จำนวนนักเรียน นิสิต นักศึกษาในระบบโรงเรียน จำแนกตามระดับการศึกษาและชั้น ในกรุงเทพมหานครและส่วนภูมิภาค ปีการศึกษา 2559

Chart 6 Number of Students in the Formal School System by Level of Education in Bangkok Metropolis and other Provinces : Academic Year 2016



ตารางที่ 7 จำนวนนักเรียน นิสิต นักศึกษาในระบบโรงเรียน ในสถานศึกษาของรัฐบาลและเอกชน จำแนกตามระดับการศึกษาและชั้นปีการศึกษา 2556 - 2559

Table 7 Number of Students in the Formal School System in Public and Private Institutions by Level of Education and Grade : Academic Year 2013 - 2016

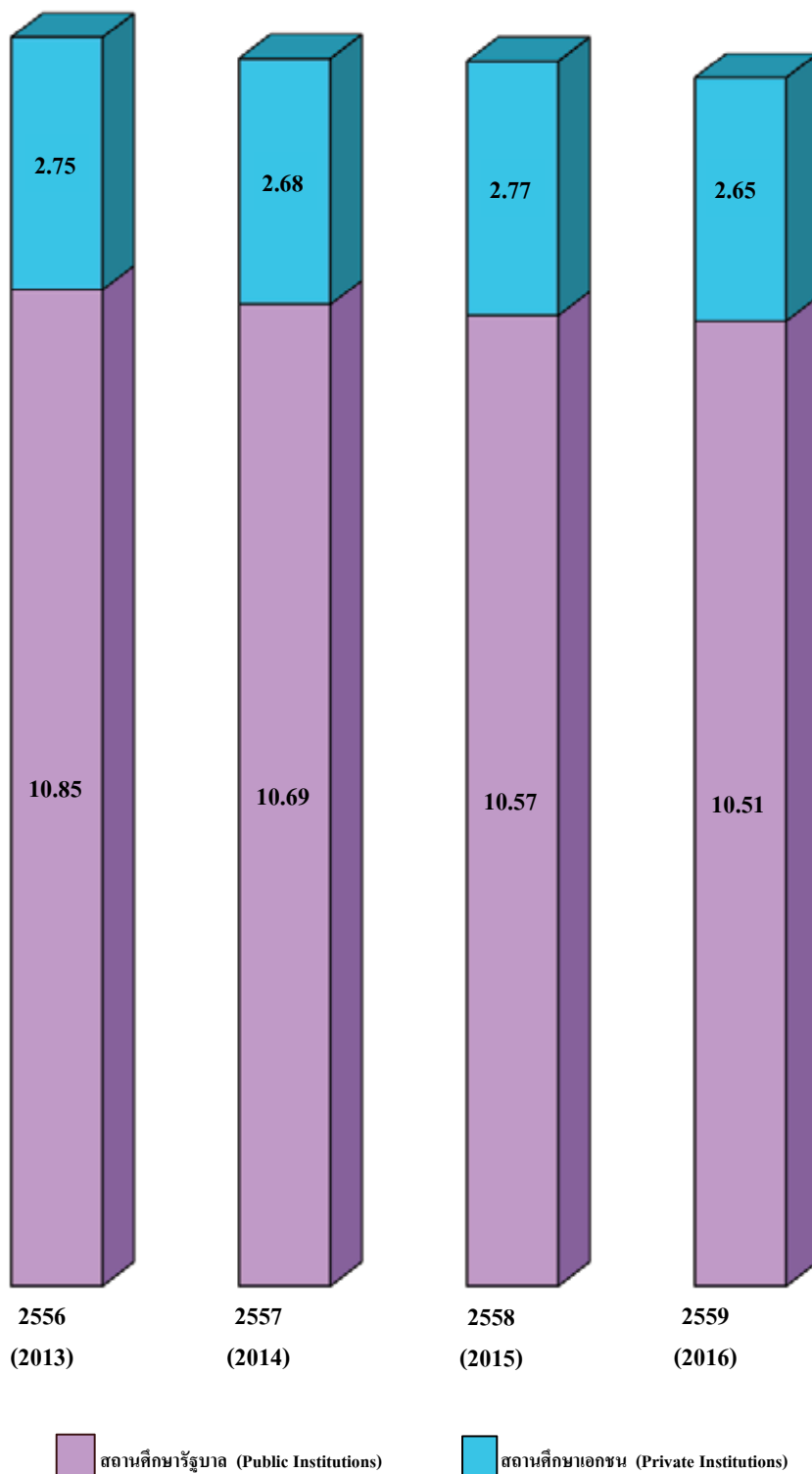
ระดับการศึกษา/ชั้น	ปีการศึกษา 2556 Academic Year 2013		ปีการศึกษา 2557 Academic Year 2014		ปีการศึกษา 2558 Academic Year 2015		ปีการศึกษา 2559 Academic Year 2016		Level/Type of Education/Grade
	รัฐบาล Public	เอกชน Private	รัฐบาล Public	เอกชน Private	รัฐบาล Public	เอกชน Private	รัฐบาล Public	เอกชน Private	
รวมทั้งสิ้น	10,852,675	2,754,068	10,686,340	2,676,173	10,573,894	2,767,537	10,509,464	2,645,062	Grand Total
รวมก่อนประถมศึกษา	1,128,040	621,156	1,112,333	580,305	1,106,437	632,383	1,121,793	630,665	Total Pre-elementary Education
เตรียมอนุบาล (สข.)			1,060	13,163	872	22,557	484	21,246	Pre-kindergarten (Course for Private Schools)
อนุบาล 1 (หลักสูตร 3 ปี สข.)	55,778	190,836	57,560	158,086	60,546	197,445	63,253	194,685	Kindergarten 1 (3-yr. Course for Private Schools)
อนุบาล 2 (สข.)/อนุบาล 1	523,141	215,552	521,832	200,763	515,663	204,000	539,067	213,056	Kindergarten 2 (3-yr. Course for Private Schools)
									Kindergarten 1 (2-yr. Course for Public Schools)
อนุบาล 3 (สข.)/อนุบาล 2	543,205	214,768	525,394	208,293	522,581	208,381	512,350	201,678	Kindergarten 3 (3-yr. Course for Private Schools)
									Kindergarten 2 (2-yr. Course for Public Schools)
เด็กเล็ก	5,916	-	6,487	-	6,775	-	6,639	-	Pre-primary
รวมประถมศึกษา	3,866,397	1,039,063	3,839,402	1,031,176	3,790,229	1,076,848	3,759,586	1,067,184	Total Elementary Education
ประถมศึกษาปีที่ 1	649,154	194,094	643,078	186,989	628,586	190,407	624,650	185,272	Grade 1
ประถมศึกษาปีที่ 2	638,027	184,506	628,913	183,326	621,433	188,110	609,380	184,150	Grade 2
ประถมศึกษาปีที่ 3	649,170	177,619	634,830	174,740	624,528	182,026	618,996	181,831	Grade 3
ประถมศึกษาปีที่ 4	638,269	168,150	649,745	169,717	634,718	174,316	626,566	176,838	Grade 4
ประถมศึกษาปีที่ 5	649,995	159,773	638,851	161,700	648,950	170,317	634,840	170,956	Grade 5
ประถมศึกษาปีที่ 6	641,782	154,921	643,985	154,704	632,014	171,672	645,154	168,137	Grade 6
รวมมัธยมศึกษา	3,818,671	716,837	3,743,425	700,802	3,657,952	703,123	3,576,298	679,283	Total Secondary Education
มัธยมศึกษาตอนต้น	2,080,249	311,141	2,041,787	314,413	2,018,113	326,265	1,993,139	320,918	Lower Secondary Education
มัธยมศึกษาปีที่ 1	705,803	107,501	685,174	101,852	690,529	112,766	684,144	113,226	Grade 7
มัธยมศึกษาปีที่ 2	691,347	104,530	686,161	108,381	663,989	106,300	668,366	107,326	Grade 8
มัธยมศึกษาปีที่ 3	683,099	99,110	670,452	104,180	663,595	107,199	640,629	100,366	Grade 9
มัธยมศึกษาตอนปลาย	1,738,422	405,696	1,701,638	386,389	1,639,839	376,858	1,583,159	358,365	Upper Secondary Education
มัธยมศึกษาปีที่ 4/ปวช. 1	618,011	138,906	571,342	120,886	572,939	132,294	563,980	132,853	Grade 10
มัธยมศึกษาปีที่ 5/ปวช. 2	561,761	137,243	552,259	132,009	506,011	117,251	505,801	116,384	Grade 11
มัธยมศึกษาปีที่ 6/ปวช. 3	558,650	129,547	578,037	133,494	560,889	127,313	513,378	109,128	Grade 12
รวมอุดมศึกษา	2,039,567	377,012	1,991,180	363,890	2,019,276	355,183	2,051,787	267,930	Total Higher Education
รวมปริญญาตรีและต่ำกว่า	1,838,428	348,394	1,813,807	326,061	1,853,827	327,774	1,899,865	239,434	Total Undergraduate Degree and Below
อุดมศึกษาปีที่ 1	506,282	118,061	533,384	118,173	539,614	118,521	487,626	124,696	Higher Ed. 1st yr.
อุดมศึกษาปีที่ 2-4	1,332,146	230,333	1,280,423	207,888	1,314,213	209,253	1,412,239	114,738	Higher Ed. 2nd yr.-Higher Ed. 4th. Yr.
รวมสูงกว่าปริญญาตรี	201,139	28,618	177,373	37,829	165,449	27,409	151,922	28,496	Total Graduate Degree
ประกาศนียบัตรบัณฑิต	5,190	261	3,551	605	5,004	1,991	5,045	2,843	Graduate Diploma
ปริญญาโท	171,728	25,772	149,469	34,711	135,696	23,200	124,482	23,028	Master Degree
ประกาศนียบัตรบัณฑิตชั้นสูง	1,442	-	1,525	-	1,535	-	1,025	-	Higher Graduate Diploma
ปริญญาเอก	22,779	2,585	22,828	2,513	23,214	2,218	21,370	2,625	Doctorate Degree

แผนภูมิที่ 7 จำนวนนักเรียน นิสิต นักศึกษาในระบบโรงเรียน ในสถานศึกษาของรัฐบาลและเอกชน จำแนกตามระดับการศึกษาและชั้นปีการศึกษา 2556 - 2559

Chart 7 Number of Students in the Formal School System in Public and Private Institutions : Academic Year 2013 - 2016

หน่วย : ล้านคน

Unit : Million



ตารางที่ 8 จำนวนนักเรียน นิสิต นักศึกษาในระบบโรงเรียน จำแนกตามระดับการศึกษาและชั้น ปีการศึกษา 2555 - 2559  
 Table 8 Number of Students in the Formal School System by Level of Education and Grade : Academic Year 2012 - 2016

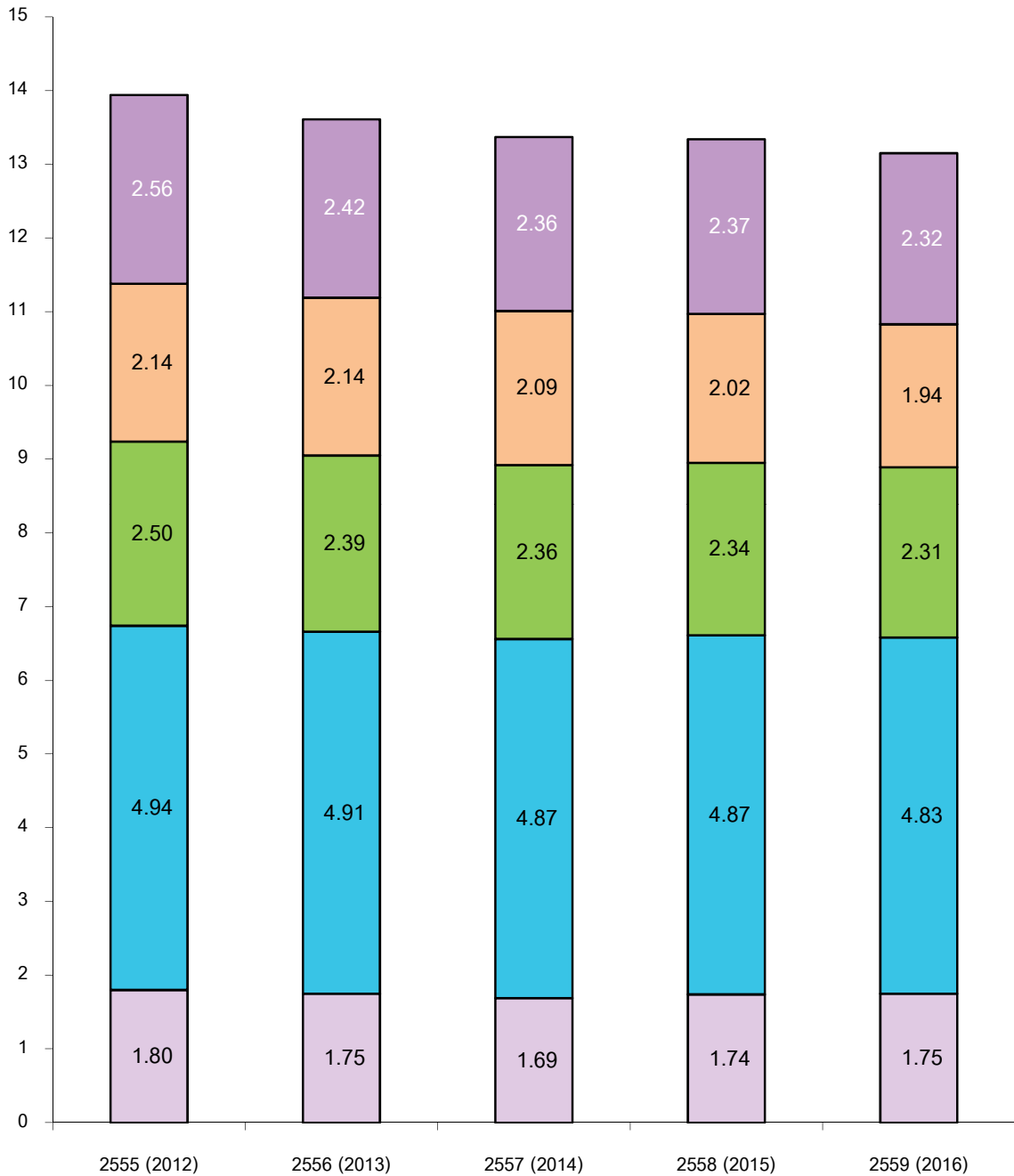
ระดับการศึกษา/ชั้น	ปีการศึกษา Academic Year					Level/Type of Education/Grade
	2555 2012	2556 2013	2557 2014	2558 2015	2559 2016	
<b>รวมทั้งสิ้น</b>	<b>13,931,095</b>	<b>13,606,743</b>	<b>13,362,513</b>	<b>13,341,431</b>	<b>13,154,526</b>	<b>Grand Total</b>
<b>รวมก่อนประถมศึกษา</b>	<b>1,799,125</b>	<b>1,749,196</b>	<b>1,692,638</b>	<b>1,738,820</b>	<b>1,752,458</b>	<b>Total Pre-elementary Education</b>
เตรียมอนุบาล			14,223	23,429	21,730	Pre-Kindergarten (Course for Private Schools)
อนุบาล 1 (หลักสูตร 3 ปี ของ สช.)	248,653	246,614	215,646	257,991	257,938	Kindergarten 1 (3-yr. Course for Private Schools)
อนุบาล 2 (สช.)/อนุบาล 1	781,010	738,693	722,595	719,663	752,123	Kindergarten 2 (3-yr. Course for Private Schools)
						Kindergarten 1 (2-yr. Course for Public Schools)
อนุบาล 3 (สช.)/อนุบาล 2	763,087	757,973	733,687	730,962	714,028	Kindergarten 3 (3-yr. Course for Private Schools)
						Kindergarten 2 (2-yr. Course for Public Schools)
เด็กเล็ก	6,375	5,916	6,487	6,775	6,639	Pre-primary
<b>รวมประถมศึกษา</b>	<b>4,935,721</b>	<b>4,905,460</b>	<b>4,870,578</b>	<b>4,867,077</b>	<b>4,826,770</b>	<b>Total Elementary Education</b>
ประถมศึกษาปีที่ 1	847,630	843,248	830,067	818,993	809,922	Grade 1
ประถมศึกษาปีที่ 2	834,595	822,533	812,239	809,543	793,530	Grade 2
ประถมศึกษาปีที่ 3	809,906	826,789	809,570	806,554	800,827	Grade 3
ประถมศึกษาปีที่ 4	813,021	806,419	819,462	809,034	803,404	Grade 4
ประถมศึกษาปีที่ 5	804,711	809,768	800,551	819,267	805,796	Grade 5
ประถมศึกษาปีที่ 6	825,858	796,703	798,689	803,686	813,291	Grade 6
<b>รวมมัธยมศึกษา</b>	<b>4,638,981</b>	<b>4,535,508</b>	<b>4,444,227</b>	<b>4,361,075</b>	<b>4,255,581</b>	<b>Total Secondary Education</b>
<b>มัธยมศึกษาตอนต้น</b>	<b>2,497,692</b>	<b>2,391,390</b>	<b>2,356,200</b>	<b>2,344,378</b>	<b>2,314,057</b>	<b>Lower Secondary Education</b>
มัธยมศึกษาปีที่ 1	828,076	813,304	787,026	803,295	797,370	Grade 7
มัธยมศึกษาปีที่ 2	814,416	795,877	794,542	770,289	775,692	Grade 8
มัธยมศึกษาปีที่ 3	855,200	782,209	774,632	770,794	740,995	Grade 9
<b>มัธยมศึกษาตอนปลาย</b>	<b>2,141,289</b>	<b>2,144,118</b>	<b>2,088,027</b>	<b>2,016,697</b>	<b>1,941,524</b>	<b>Upper Secondary Education</b>
มัธยมศึกษาปีที่ 4/ปวช. 1	798,769	756,917	692,228	705,233	696,833	Grade 10
มัธยมศึกษาปีที่ 5/ปวช. 2	687,420	699,004	684,268	623,262	622,185	Grade 11
มัธยมศึกษาปีที่ 6/ปวช. 3	655,100	688,197	711,531	688,202	622,506	Grade 12
<b>รวมอุดมศึกษา</b>	<b>2,557,268</b>	<b>2,416,579</b>	<b>2,355,070</b>	<b>2,374,459</b>	<b>2,319,717</b>	<b>Total Higher Education</b>
<b>รวมปริญญาตรีและต่ำกว่า</b>	<b>2,357,831</b>	<b>2,186,822</b>	<b>2,139,868</b>	<b>2,181,601</b>	<b>2,139,299</b>	<b>Total Undergraduate Degree and Below</b>
อุดมศึกษาปีที่ 1	659,606	624,343	651,557	658,135	612,322	Higher Ed. 1st yr.
อุดมศึกษาปีที่ 2-4	1,698,225	1,562,479	1,488,311	1,523,466	1,526,977	Higher Ed. 2nd yr.-Higher Ed. 4th. Yr.
<b>รวมสูงกว่าปริญญาตรี</b>	<b>199,437</b>	<b>229,757</b>	<b>215,202</b>	<b>192,858</b>	<b>180,418</b>	<b>Total Graduate Degree</b>
ประกาศนียบัตรบัณฑิต	4,958	5,451	4,156	6,995	7,888	Graduate Diploma
ปริญญาโท	172,894	197,500	184,180	158,896	147,510	Master Degree
ประกาศนียบัตรบัณฑิตชั้นสูง	1,225	1,442	1,525	1,535	1,025	Higher Graduate Diploma
ปริญญาเอก	20,360	25,364	25,341	25,432	23,995	Doctorate Degree
<b>ร้อยละต่อประชากรอายุ 3 - 21 ปี*</b>	<b>81.54</b>	<b>79.87</b>	<b>79.60</b>	<b>80.59</b>	<b>80.51</b>	<b>Students as a Percentage of Population age 3 - 21*</b>

หมายเหตุ : \* จำนวนนักเรียนเตรียมอนุบาล อายุต่ำกว่า 3 ขวบ และนักศึกษา อายุมากกว่า 21 ปี ไม่นำไปคำนวณเป็นสัดส่วนนักเรียนต่อประชากร

Remark : \* Number of students in pre-kindergarten less than 3yr. And more than 21yr. Are not calculate for students to population ratio

แผนภูมิที่ 8 จำนวนนักเรียน นิสิต นักศึกษาในระบบโรงเรียน จำแนกตามระดับการศึกษาและชั้น ปีการศึกษา 2555 - 2559  
 Chart 8 Number of Students in the Formal School System by Level of Education : Academic Year 2012 - 2016

หน่วย : ล้านคน  
 Unit : Million



- ก่อนประถมศึกษา (Pre-elementary Education)
- ประถมศึกษา (Elementary Education)
- มัธยมศึกษาตอนต้น (Lower Secondary Education)
- มัธยมศึกษาตอนปลาย (Upper Secondary Education)
- อุดมศึกษา (Higher Education)

ตารางที่ 9 จำนวนห้องเรียนและนักเรียนระดับก่อนประถมศึกษาในระบบโรงเรียน จำแนกตามสังกัดและชั้น ปีการศึกษา 2559  
 Table 9 Number of Classrooms and Students at Pre-elementary Level in the Formal School System by Jurisdiction and Grade : Academic Year 2016

สังกัด/ชั้น	รวมทั้งสิ้น Total				เตรียมอนุบาล* Pre-kindergarten				อนุบาล 1 (หลักสูตร 3 ปี สข.)/อนุบาล 3 ขวบ** Kindergarten 1			
	ห้องเรียน Classrooms	รวม Total	ชาย Male	หญิง Female	ห้องเรียน Classrooms	รวม Total	ชาย Male	หญิง Female	ห้องเรียน Classrooms	รวม Total	ชาย Male	หญิง Female
รวมทั้งหมด	91,434	1,752,458	903,714	848,744	1,034	21,730	11,169	10,561	9,496	257,938	132,183	125,755
กระทรวงศึกษาธิการ	82,797	1,534,030	791,686	742,344	1,034	21,730	11,169	10,561	7,196	198,156	101,632	96,524
1. สำนักงานคณะกรรมการส่งเสริมการศึกษาเอกชน ***	22,836	630,665	324,614	306,051	1,018	21,246	10,931	10,315	7,075	194,685	99,783	94,902
2. สำนักงานคณะกรรมการการศึกษาขั้นพื้นฐาน :	59,781	897,563	463,980	433,583	-	-	-	-	62	1,536	764	772
2.1 ประเภทสามัญศึกษา	59,656	896,441	463,305	433,136	-	-	-	-	62	1,536	764	772
2.2 ประเภทการศึกษาพิเศษ	111	838	528	310	-	-	-	-	-	-	-	-
2.3 ประเภทการศึกษาสงเคราะห์	14	284	147	137	-	-	-	-	-	-	-	-
3. สำนักงานคณะกรรมการการอุดมศึกษา :	180	5,802	3,092	2,710	16	484	238	246	59	1,935	1,085	850
ร.สาธิตมหาวิทยาลัย	180	5,802	3,092	2,710	16	484	238	246	59	1,935	1,085	850
ส่วนราชการอื่น	8,637	218,428	112,028	106,400	-	-	-	-	2,300	59,782	30,551	29,231
4. กระทรวงมหาดไทย :	6,447	161,231	82,561	78,670	-	-	-	-	2,300	59,782	30,551	29,231
4.1 สำนักประสานและพัฒนาการจัดการศึกษาท้องถิ่น : โรงเรียนสังกัดองค์กรปกครองส่วนท้องถิ่น	6,251	158,702	81,278	77,424	-	-	-	-	2,239	58,967	30,145	28,822
4.2 สำนักการศึกษาเมืองพัทยา : โรงเรียนสังกัดเมืองพัทยา	196	2,529	1,283	1,246	-	-	-	-	61	815	406	409
5. กระทรวงการพัฒนาสังคมและความมั่นคงของมนุษย์ : กรมกิจการเด็กและเยาวชน	1	17	-	17	-	-	-	-	-	-	-	-
6. กรุงเทพมหานคร : สำนักการศึกษา	1,905	50,623	25,997	24,626	-	-	-	-	-	-	-	-
7. องค์กรในกำกับขึ้นตรงนายกรัฐมนตรี สำนักงานตำรวจแห่งชาติ : กองบัญชาการตำรวจตระเวนชายแดน	284	6,557	3,470	3,087	-	-	-	-	-	-	-	-
	284	6,557	3,470	3,087	-	-	-	-	-	-	-	-

หมายเหตุ : \* จำนวนนักเรียนระดับเตรียมอนุบาล อายุไม่ถึงเกณฑ์เข้าเรียน (ต่ำกว่า 3 ขวบ)

\*\* อนุบาล 1-3 (หลักสูตร 3 ปี สข.) หมายถึง โรงเรียนเอกชนที่เปิดสอนอนุบาลหลักสูตร 3 ปี (อายุ 3-5 ขวบ)

อนุบาล 1-2 หมายถึง โรงเรียนสังกัดสำนักงานคณะกรรมการการศึกษาขั้นพื้นฐาน (สพฐ.) หลักสูตร 2 ปี (อายุ 4-5 ขวบ)

\*\*\* จำนวนนักเรียน ห้องเรียน ไม่จำแนกประเภท (สามัญ, ศึกษาทั่วไป/สามัญศึกษาการกุศล)

ตารางที่ 9 (ต่อ)  
Table 9 (Continue)

อนุบาล 2 (หลักสูตร 3 ปี สข.)/อนุบาล 1 Kindergarten 2				อนุบาล 3 (หลักสูตร 3 ปี สข.)/อนุบาล 2 Kindergarten 3				เด็กเล็ก Pre-primary				Jurisdiction/Grade
ห้องเรียน Classrooms	รวม Total	ชาย Male	หญิง Female	ห้องเรียน Classrooms	รวม Total	ชาย Male	หญิง Female	ห้องเรียน Classrooms	รวม Total	ชาย Male	หญิง Female	
40,608	752,123	387,393	364,730	40,010	714,028	369,461	344,567	286	6,639	3,508	3,131	Grand Total
37,187	665,032	342,792	322,240	37,378	649,030	336,055	312,975	2	82	38	44	Ministry of Education
7,500	213,056	108,930	104,126	7,243	201,678	104,970	96,708	-	-	-	-	1. Office of the Private Education Commission***
29,634	450,186	232,938	217,248	30,085	445,841	230,278	215,563	-	-	-	-	2. Office of the Basic Education Commission :
29,571	449,601	232,589	217,012	30,023	445,304	229,952	215,352	-	-	-	-	2.1 General Education
56	440	282	158	55	398	246	152	-	-	-	-	2.2 Special Education
7	145	67	78	7	139	80	59	-	-	-	-	2.3 Welfare Education
53	1,790	924	866	50	1,511	807	704	2	82	38	44	3. Office of the Higher Education Commission :
53	1,790	924	866	50	1,511	807	704	2	82	38	44	Demonstration Schools
3,421	87,091	44,601	42,490	2,632	64,998	33,406	31,592	284	6,557	3,470	3,087	Other Organizations
2,479	61,487	31,431	30,056	1,668	39,962	20,579	19,383	-	-	-	-	4. Ministry of Interior :
2,405	60,640	30,995	29,645	1,607	39,095	20,138	18,957	-	-	-	-	4.1 Bureau of Local Educational Co-operation and Development : Municipal Schools
74	847	436	411	61	867	441	426	-	-	-	-	4.2 Bureau of Pattaya Educational
-	-	-	-	1	17	-	17	-	-	-	-	5. Ministry of Social Development and Human Security :
-	-	-	-	1	17	-	17	-	-	-	-	Department of Children and Youth
942	25,604	13,170	12,434	963	25,019	12,827	12,192	-	-	-	-	6. Bangkok Metropolitan Administration :
942	25,604	13,170	12,434	963	25,019	12,827	12,192	-	-	-	-	Department of Education
-	-	-	-	-	-	-	-	284	6,557	3,470	3,087	7. Organizations Under the Prime Minister Royal Thai Police :
-	-	-	-	-	-	-	-	284	6,557	3,470	3,087	Border Patrol Police General Headquarters

Remark : \* The schools that has a number pre-kindergarten students age under the admission criteria (Under 3 years)

\*\* Kindergarten 1-3 (Course for Private Schools) means Schools that teaching in 3 years course (3-5 ys.)

Kindergarten 1-2 (Course for Private Schools) means Schools that teaching in 2 years Office of Basic Education Commission (OBEC) course (4-5 ys.)

\*\*\* Number of uncategorized students,schools (General Education, General Charity Education)

ตารางที่ 10 จำนวนห้องเรียนและนักเรียนระดับประถมศึกษาในระบบโรงเรียน จำแนกตามสังกัดและชั้น ปีการศึกษา 2559  
 Table 10 Number of Classrooms and Students at Elementary Level in the Formal School System by Jurisdiction and Grade : Academic Year 2016

สังกัด/ชั้น	รวมทั้งสิ้น Total				ประถมศึกษาปีที่ 1 Grade 1				ประถมศึกษาปีที่ 2 Grade 2			
	ห้องเรียน Classrooms	รวม Total	ชาย Male	หญิง Female	ห้องเรียน Classrooms	รวม Total	ชาย Male	หญิง Female	ห้องเรียน Classrooms	รวม Total	ชาย Male	หญิง Female
รวมทั้งหมด	245,636	4,826,770	2,571,728	2,255,042	41,890	809,922	435,552	374,370	41,264	793,530	427,069	366,461
กระทรวงศึกษาธิการ	226,495	4,285,809	2,292,824	1,992,985	38,555	717,524	387,581	329,943	38,027	704,327	381,143	323,184
1. สำนักงานคณะกรรมการส่งเสริม การศึกษาเอกชน	33,543	1,067,184	616,178	451,006	5,989	185,272	107,871	77,401	5,868	184,150	109,347	74,803
2. สำนักงานคณะกรรมการการศึกษา ขั้นพื้นฐาน	192,552	3,204,176	1,669,120	1,535,056	32,498	529,785	278,439	251,346	32,092	517,723	270,505	247,218
2.1 ประเภทสามัญศึกษา	191,517	3,189,758	1,660,613	1,529,145	32,341	528,055	277,337	250,718	31,925	515,920	269,418	246,502
2.2 ประเภทการศึกษาพิเศษ	649	6,177	3,912	2,265	103	971	629	342	105	882	559	323
2.3 ประเภทการศึกษาสงเคราะห์	386	8,241	4,595	3,646	54	759	473	286	62	921	528	393
3. สำนักงานคณะกรรมการ การอุดมศึกษา :	400	14,449	7,526	6,923	68	2,467	1,271	1,196	67	2,454	1,291	1,163
ร.สอ.ธิดามหาวิทยาลัย	400	14,449	7,526	6,923	68	2,467	1,271	1,196	67	2,454	1,291	1,163
ส่วนราชการอื่น	19,141	540,961	278,904	262,057	3,335	92,398	47,971	44,427	3,237	89,203	45,926	43,277
4. กระทรวงการท่องเที่ยวและกีฬา :	3	19	9	10	-	-	-	-	-	-	-	-
สถาบันการพลศึกษา : โรงเรียนกีฬา	3	19	9	10	-	-	-	-	-	-	-	-
5. กระทรวงมหาดไทย :	11,171	315,296	161,750	153,546	1,985	54,888	28,296	26,592	1,905	53,183	27,201	25,982
5.1 สำนักประสานและพัฒนา การจัดการศึกษาท้องถิ่น : โรงเรียนสังกัดองค์กรปกครอง ส่วนท้องถิ่น	10,745	306,965	157,508	149,457	1,912	53,549	27,645	25,904	1,829	51,813	26,537	25,276
5.2 สำนักการศึกษาเมืองพัทยา : โรงเรียนสังกัดเมืองพัทยา	426	8,331	4,242	4,089	73	1,339	651	688	76	1,370	664	706
6. กระทรวงการพัฒนาสังคมและ ความมั่นคงของมนุษย์ :	12	100	33	67	2	25	9	16	2	9	4	5
กรมกิจการเด็กและเยาวชน	12	100	33	67	2	25	9	16	2	9	4	5
7. กรุงเทพมหานคร :	6,518	206,409	107,134	99,275	1,104	34,042	17,816	16,226	1,085	32,925	17,114	15,811
สำนักการศึกษา	6,518	206,409	107,134	99,275	1,104	34,042	17,816	16,226	1,085	32,925	17,114	15,811
8. องค์กรในกำกับขึ้นตรงนายกรัฐมนตรี สำนักงานตำรวจแห่งชาติ :	1,437	19,137	9,978	9,159	244	3,443	1,850	1,593	245	3,086	1,607	1,479
กองบัญชาการตำรวจตระเวนชายแดน	1,437	19,137	9,978	9,159	244	3,443	1,850	1,593	245	3,086	1,607	1,479

หมายเหตุ : จำนวนนักเรียน ห้องเรียน ของสำนักงานคณะกรรมการส่งเสริมการศึกษาเอกชน ไม่จำแนกประเภท (สามัญ, ศึกษาทั่วไป/สามัญศึกษาการกุศล)

Remark : Number of uncategorized students, schools (General Education, General Charity Education) in office of the Public Education Commission.



ตารางที่ 10 (ต่อ)  
Table 10 (Continue)

ประถมศึกษาปีที่ 3 Grade 3				ประถมศึกษาปีที่ 4 Grade 4				ประถมศึกษาปีที่ 5 Grade 5				ประถมศึกษาปีที่ 6 Grade 6				Jurisdiction/Grade
ห้องเรียน Classrooms	รวม Total	ชาย Male	หญิง Female	ห้องเรียน Classrooms	รวม Total	ชาย Male	หญิง Female	ห้องเรียน Classrooms	รวม Total	ชาย Male	หญิง Female	ห้องเรียน Classrooms	รวม Total	ชาย Male	หญิง Female	
40,973	800,827	423,308	377,519	40,655	803,404	427,991	375,413	40,344	805,796	428,279	377,517	40,510	813,291	429,529	383,762	<b>Grand Total</b>
37,800	711,543	377,360	334,183	37,548	714,461	382,119	332,342	37,285	716,212	381,969	334,243	37,280	721,742	382,652	339,090	<b>Ministry of Education</b>
5,712	181,831	102,451	79,380	5,523	176,838	102,186	74,652	5,312	170,956	98,467	72,489	5,139	168,137	95,856	72,281	<b>1. Office of the Private Education Commission</b>
32,019	527,262	273,639	253,623	31,956	535,179	278,658	256,521	31,908	542,880	282,281	260,599	32,079	551,347	285,598	265,749	<b>2. Office of the Basic Education Commission</b>
31,856	525,011	272,314	252,697	31,777	532,615	277,129	255,486	31,732	540,005	280,631	259,374	31,886	548,152	283,784	264,368	2.1 General Education
104	1,011	652	359	113	1,048	653	395	107	1,116	715	401	117	1,149	704	445	2.2 Special Education
59	1,240	673	567	66	1,516	876	640	69	1,759	935	824	76	2,046	1,110	936	2.3 Welfare Education
69	2,450	1,270	1,180	69	2,444	1,275	1,169	65	2,376	1,221	1,155	62	2,258	1,198	1,060	<b>3. Office of the Higher Education Commission :</b>
69	2,450	1,270	1,180	69	2,444	1,275	1,169	65	2,376	1,221	1,155	62	2,258	1,198	1,060	Demonstration Schools
3,173	89,284	45,948	43,336	3,107	88,943	45,872	43,071	3,059	89,584	46,310	43,274	3,230	91,549	46,877	44,672	<b>Other Organizations</b>
-	-	-	-	1	6	3	3	1	6	4	2	1	7	2	5	<b>4. Ministry of Tourism and Sports :</b>
-	-	-	-	1	6	3	3	1	6	4	2	1	7	2	5	Office of Sports and Recreation Development : Sport Schools
1,850	52,439	27,022	25,417	1,788	51,480	26,478	25,002	1,753	51,868	26,616	25,252	1,890	51,438	26,137	25,301	<b>5. Ministry of Interior :</b>
1,777	51,120	26,345	24,775	1,721	50,032	25,708	24,324	1,684	50,493	25,894	24,599	1,822	49,958	25,379	24,579	5.1 Bureau of Local Educational Co-operation and Development : Municipal Schools
73	1,319	677	642	67	1,448	770	678	69	1,375	722	653	68	1,480	758	722	5.2 Bureau of Pattaya Educational
2	16	5	11	2	20	6	14	2	13	4	9	2	17	5	12	<b>6. Ministry of Social Development and Human Security :</b>
2	16	5	11	2	20	6	14	2	13	4	9	2	17	5	12	Department of Children and Youth
1,069	33,791	17,337	16,454	1,088	34,685	17,986	16,699	1,076	34,879	18,240	16,639	1,096	36,087	18,641	17,446	<b>7. Bangkok Metropolitan Administration :</b>
1,069	33,791	17,337	16,454	1,088	34,685	17,986	16,699	1,076	34,879	18,240	16,639	1,096	36,087	18,641	17,446	Department of Education
252	3,038	1,584	1,454	228	2,752	1,399	1,353	227	2,818	1,446	1,372	241	4,000	2,092	1,908	<b>8. Organizations Under the Prime Minister Royal Thai Police :</b>
252	3,038	1,584	1,454	228	2,752	1,399	1,353	227	2,818	1,446	1,372	241	4,000	2,092	1,908	Border Patrol Police General Headquarters



ตารางที่ 11 (ต่อ)  
Table 11 (Continue)

รวมมัธยมศึกษาตอนต้น Total Lower Secondary Education																Jurisdiction/Grade
รวมมัธยมศึกษาตอนปลาย Total Upper Secondary Education				มัธยมศึกษาปีที่ 4/ปวช.1 Grade 10				มัธยมศึกษาปีที่ 5/ปวช.2 Grade 11				มัธยมศึกษาปีที่ 6/ปวช.3 Grade 12				
ห้องเรียน Classrooms	รวม Total	ชาย Male	หญิง Female	ห้องเรียน Classrooms	รวม Total	ชาย Male	หญิง Female	ห้องเรียน Classrooms	รวม Total	ชาย Male	หญิง Female	ห้องเรียน Classrooms	รวม Total	ชาย Male	หญิง Female	
66,503	1,941,524	929,036	1,012,488	22,837	696,833	341,141	355,692	20,917	622,185	292,695	329,490	22,749	622,506	295,200	327,306	
<b>Grand Total</b>																<b>A. General Education Type</b>
<b>Ministry of Education</b>																<b>1. Office of the Private Education Commission</b>
<b>2. Office of the Basic Education Commission</b>																<b>2.1 General Education</b>
<b>2.2 Special Education</b>																<b>2.3 Welfare Education</b>
<b>3. Office of the Higher Education Commission : Demonstration Schools</b>																<b>4. Organizations under the supervision of the Ministry of Education : Mahidol Wittayanusorn School</b>
<b>Other Organizations</b>																<b>5. Ministry of Tourism and Sports : Office of Sports and Recreation Development : Sport Schools</b>
<b>6. Ministry of Interior :</b>																<b>6.1 Bureau of Local Educational Co-operation and Development :Municipal Schools</b>
<b>6.2 Bureau of Pattaya Educational</b>																<b>7. Ministry of Social Development and Human Security : Department of Children and Youth</b>
<b>8. Bangkok Metropolitan Administration : Department of Education</b>																<b>9. Organizations Under the Prime Minister</b>
<b>Royal Thai Police : Border Patrol Police General Headquarters : Border Patrol Police General Headquarters of the Government Commission</b>																<b>10. The Bureau of National Buddhism : Scripture Schools for General Education</b>
<b>11. Ministry of Culture :</b>																<b>11.1 Colleges of Dramatic Arts</b>
<b>11.2 Colleges of Fine Arts</b>																<b>B. Vocational Education Type</b>
<b>Ministry of Education</b>																<b>1. Office of the Private Education Commission</b>
<b>2. Office of the Basic Education Commission</b>																<b>2.1 General Education</b>
<b>2.2 Special Education</b>																<b>2.3 Welfare Education</b>
<b>3. Office of the Higher Education Commission</b>																<b>3.1 Community Colleges</b>
<b>3.2 Institutions of Higher Education</b>																<b>3.2.1 Public Institutions of Higher Education</b>
<b>3.2.2 Private Institutions of Higher Education</b>																<b>4. Office of the Vocational Education Commission</b>
<b>Other Organizations</b>																<b>5. Ministry of Culture :</b>
<b>5.1 Colleges of Dramatic Arts</b>																<b>5.2 Colleges of Fine Arts</b>
<b>6. Ministry of Defence : Armed Forces Education Department :</b>																<b>6.1 Military Technical Training School</b>
<b>6.2 The Dockyard Apprentice Training School</b>																<b>6.3 The Royal Naval School of Music</b>
<b>6.4 The Royal Thai Army School of Music</b>																<b>6.5 The Royal Air Force School of Music</b>
<b>6.6 Electronics School</b>																<b>7. Ministry of Interior :</b>
<b>Department of Local Administration</b>																<b>C. Other Types of Education</b>
<b>Other Organizations</b>																<b>1. Ministry of Defence : Armed Forces Education Department :</b>
<b>1.1 Armed Forces Academies Preparatory School</b>																<b>1.2 The Air Technical Training School</b>

ตารางที่ 12 จำนวนนักเรียน นักศึกษาประเภทอาชีวศึกษา ในสถานศึกษาสังกัดกระทรวงศึกษาธิการ ในระบบโรงเรียน จำแนกตามหลักสูตร ประเภทวิชา สังกัดและชั้น ปีการศึกษา 2559

Table 12 Number of Students in Vocational Education under the Ministry of Education in the Formal School System by Program, Course, Jurisdiction and Grade : Academic Year 2016

สังกัด/ชั้น	รวมทั้งสิ้น Total			ปวช. Certificate in Vocational Education											
				รวม ปวช. Total Certificate in Vocational Education			ปีที่ 1 1st yr.			ปีที่ 2 2nd yr.			ปีที่ 3 3rd yr.		
	รวม Total	ชาย Male	หญิง Female	รวม Total	ชาย Male	หญิง Female	รวม Total	ชาย Male	หญิง Female	รวม Total	ชาย Male	หญิง Female	รวม Total	ชาย Male	หญิง Female
<b>รวมทั้งสิ้น</b>	<b>992,519</b>	<b>597,654</b>	<b>394,865</b>	<b>645,574</b>	<b>395,937</b>	<b>249,637</b>	<b>245,620</b>	<b>151,211</b>	<b>94,409</b>	<b>196,583</b>	<b>118,118</b>	<b>78,465</b>	<b>203,371</b>	<b>126,608</b>	<b>76,763</b>
<b>ก. ช่างอุตสาหกรรม</b>	<b>473,330</b>	<b>445,953</b>	<b>27,377</b>	<b>316,562</b>	<b>297,527</b>	<b>19,035</b>	<b>124,239</b>	<b>115,089</b>	<b>9,150</b>	<b>91,895</b>	<b>86,357</b>	<b>5,538</b>	<b>100,428</b>	<b>96,081</b>	<b>4,347</b>
1. สำนักงานคณะกรรมการการอาชีวศึกษา (เอกชน)	95,497	90,379	5,118	69,142	65,325	3,817	26,931	25,078	1,853	22,078	20,935	1,143	20,133	19,312	821
2. สำนักงานคณะกรรมการการอาชีวศึกษา	377,833	355,574	22,259	247,420	232,202	15,218	97,308	90,011	7,297	69,817	65,422	4,395	80,295	76,769	3,526
<b>ข. พาณิชยกรรม/บริหารธุรกิจ</b>	<b>396,696</b>	<b>99,442</b>	<b>297,254</b>	<b>250,303</b>	<b>66,176</b>	<b>184,127</b>	<b>90,058</b>	<b>23,445</b>	<b>66,613</b>	<b>79,738</b>	<b>21,347</b>	<b>58,391</b>	<b>80,507</b>	<b>21,384</b>	<b>59,123</b>
1. สำนักงานคณะกรรมการการอาชีวศึกษา (เอกชน)	175,926	57,593	118,333	115,356	39,704	75,652	42,229	13,999	28,230	37,770	13,146	24,624	35,357	12,559	22,798
2. สำนักงานคณะกรรมการการอาชีวศึกษา	220,770	41,849	178,921	134,947	26,472	108,475	47,829	9,446	38,383	41,968	8,201	33,767	45,150	8,825	36,325
<b>ค. ศิลปหัตถกรรม/ศิลปกรรม</b>	<b>16,978</b>	<b>11,020</b>	<b>5,958</b>	<b>14,082</b>	<b>9,289</b>	<b>4,793</b>	<b>5,382</b>	<b>3,581</b>	<b>1,801</b>	<b>4,920</b>	<b>3,433</b>	<b>1,487</b>	<b>3,780</b>	<b>2,275</b>	<b>1,505</b>
1. สำนักงานคณะกรรมการการอาชีวศึกษา (เอกชน)	4,130	2,887	1,243	3,049	2,165	884	1,298	876	422	933	670	263	818	619	199
2. สำนักงานคณะกรรมการการอาชีวศึกษา	12,848	8,133	4,715	11,033	7,124	3,909	4,084	2,705	1,379	3,987	2,763	1,224	2,962	1,656	1,306
<b>ง. คหกรรม</b>	<b>21,271</b>	<b>5,296</b>	<b>15,975</b>	<b>15,177</b>	<b>3,746</b>	<b>11,431</b>	<b>6,214</b>	<b>1,592</b>	<b>4,622</b>	<b>4,526</b>	<b>1,121</b>	<b>3,405</b>	<b>4,437</b>	<b>1,033</b>	<b>3,404</b>
1. สำนักงานคณะกรรมการการอาชีวศึกษา (เอกชน)	565	260	305	459	197	262	163	70	93	155	67	88	141	60	81
2. สำนักงานคณะกรรมการการอาชีวศึกษา	20,706	5,036	15,670	14,718	3,549	11,169	6,051	1,522	4,529	4,371	1,054	3,317	4,296	973	3,323
<b>จ. เกษตรกรรม</b>	<b>22,780</b>	<b>14,627</b>	<b>8,153</b>	<b>14,530</b>	<b>9,022</b>	<b>5,508</b>	<b>5,216</b>	<b>3,263</b>	<b>1,953</b>	<b>4,550</b>	<b>2,707</b>	<b>1,843</b>	<b>4,764</b>	<b>3,052</b>	<b>1,712</b>
1. สำนักงานคณะกรรมการการอาชีวศึกษา (เอกชน)	87	82	5	83	80	3	35	32	3	16	16		32	32	
2. สำนักงานคณะกรรมการการอาชีวศึกษา	22,693	14,545	8,148	14,447	8,942	5,505	5,181	3,231	1,950	4,534	2,691	1,843	4,732	3,020	1,712
<b>ฉ. ประมง</b>	<b>1,504</b>	<b>995</b>	<b>509</b>	<b>420</b>	<b>301</b>	<b>119</b>	<b>139</b>	<b>96</b>	<b>43</b>	<b>147</b>	<b>105</b>	<b>42</b>	<b>134</b>	<b>100</b>	<b>34</b>
1. สำนักงานคณะกรรมการการอาชีวศึกษา (เอกชน)	-	-	-	-	-	-	-	-	-	-	-	-	-	-	-
2. สำนักงานคณะกรรมการการอาชีวศึกษา	1,504	995	509	420	301	119	139	96	43	147	105	42	134	100	34
<b>ช. เทคโนโลยีสารสนเทศและการสื่อสาร</b>	<b>9,300</b>	<b>5,305</b>	<b>3,995</b>	<b>4,375</b>	<b>2,779</b>	<b>1,596</b>	<b>2,080</b>	<b>1,293</b>	<b>787</b>	<b>1,327</b>	<b>824</b>	<b>503</b>	<b>968</b>	<b>662</b>	<b>306</b>
1. สำนักงานคณะกรรมการการอาชีวศึกษา (เอกชน)	2,052	1,386	666	769	606	163	383	302	81	220	168	52	166	136	30
2. สำนักงานคณะกรรมการการอาชีวศึกษา	7,248	3,919	3,329	3,606	2,173	1,433	1,697	991	706	1,107	656	451	802	526	276
<b>ซ. อุตสาหกรรมการท่องเที่ยว</b>	<b>33,622</b>	<b>7,033</b>	<b>26,589</b>	<b>25,515</b>	<b>5,240</b>	<b>20,275</b>	<b>10,721</b>	<b>2,184</b>	<b>8,537</b>	<b>7,894</b>	<b>1,610</b>	<b>6,284</b>	<b>6,900</b>	<b>1,446</b>	<b>5,454</b>
1. สำนักงานคณะกรรมการการอาชีวศึกษา (เอกชน)	10,520	2,967	7,553	8,052	2,260	5,792	3,297	897	2,400	2,560	740	1,820	2,195	623	1,572
2. สำนักงานคณะกรรมการการอาชีวศึกษา	23,102	4,066	19,036	17,463	2,980	14,483	7,424	1,287	6,137	5,334	870	4,464	4,705	823	3,882
<b>ด. อุตสาหกรรมสิ่งทอ</b>	<b>357</b>	<b>93</b>	<b>264</b>	<b>270</b>	<b>68</b>	<b>202</b>	<b>54</b>	<b>6</b>	<b>48</b>	<b>81</b>	<b>15</b>	<b>66</b>	<b>135</b>	<b>47</b>	<b>88</b>
1. สำนักงานคณะกรรมการการอาชีวศึกษา (เอกชน)	-	-	-	-	-	-	-	-	-	-	-	-	-	-	-
2. สำนักงานคณะกรรมการการอาชีวศึกษา	357	93	264	270	68	202	54	6	48	81	15	66	135	47	88
<b>สำนักงานคณะกรรมการการศึกษาขั้นพื้นฐาน *</b>	<b>4,340</b>	<b>1,789</b>	<b>2,551</b>	<b>4,340</b>	<b>1,789</b>	<b>2,551</b>	<b>1,517</b>	<b>662</b>	<b>855</b>	<b>1,505</b>	<b>599</b>	<b>906</b>	<b>1,318</b>	<b>528</b>	<b>790</b>
<b>สำนักงานคณะกรรมการการอุดมศึกษา</b>	<b>12,341</b>	<b>6,101</b>	<b>6,240</b>	-	-	-	-	-	-	-	-	-	-	-	-
1. General Programmes	-	-	-	-	-	-	-	-	-	-	-	-	-	-	-
2. การศึกษา	1,140	70	1,070	-	-	-	-	-	-	-	-	-	-	-	-
3. มนุษยศาสตร์และศิลป์	55	34	21	-	-	-	-	-	-	-	-	-	-	-	-
4. สังคมศาสตร์, บริหารธุรกิจและกฎหมาย	5,707	2,406	3,301	-	-	-	-	-	-	-	-	-	-	-	-
5. วิทยาศาสตร์	742	299	443	-	-	-	-	-	-	-	-	-	-	-	-
6. วิศวกรรม	2,180	2,008	172	-	-	-	-	-	-	-	-	-	-	-	-
7. เกษตรศาสตร์	429	357	72	-	-	-	-	-	-	-	-	-	-	-	-
8. สุขภาพและสวัสดิการ	1,977	877	1,100	-	-	-	-	-	-	-	-	-	-	-	-
9. บริการ	111	50	61	-	-	-	-	-	-	-	-	-	-	-	-
10. ไม่ระบุกลุ่มสาขาวิชา	-	-	-	-	-	-	-	-	-	-	-	-	-	-	-

หมายเหตุ : \* ข้อมูลของสำนักงานคณะกรรมการการศึกษาขั้นพื้นฐาน ในระดับ ปวช. ไม่สามารถจำแนกข้อมูลออกเป็นหลักสูตร/ประเภทวิชา

Remark : \* Statistics of certificate in vocational education by program/course of Office of Basic Education commission are not available

ตารางที่ 12 (ต่อ)  
Table 12 (Continue)

ปวส./อนุปริญญา/เทียบเท่า Diploma in Vocational Education															Program/Type of Course/ Jurisdiction/Grade
รวม ปวส./อนุปริญญา/เทียบเท่า Total Diploma in Vocational Education			ปีที่ 1 1st yr.			ปีที่ 2 2nd yr.			ปีที่ 3 3rd yr.			ปีที่ 4 4th yr.			
รวม Total	ชาย Male	หญิง Female	รวม Total	ชาย Male	หญิง Female	รวม Total	ชาย Male	หญิง Female	รวม Total	ชาย Male	หญิง Female	รวม Total	ชาย Male	หญิง Female	
346,945	201,717	145,228	166,816	95,653	71,163	177,604	105,000	72,604	2,525	1,064	1,461	-	-	-	<b>Grand Total</b>
156,768	148,426	8,342	75,146	70,860	4,286	81,622	77,566	4,056	-	-	-	-	-	-	<b>A. Industrial Trades/Industrial Technology</b>
26,355	25,054	1,301	13,564	12,907	657	12,791	12,147	644	-	-	-	-	-	-	1. Office of the Vocational Education Commission (Private)
130,413	123,372	7,041	61,582	57,953	3,629	68,831	65,419	3,412	-	-	-	-	-	-	2. Office of the Vocational Education Commission
146,393	33,266	113,127	71,688	15,832	55,856	74,705	17,434	57,271	-	-	-	-	-	-	<b>B. Commerce/Business Administration</b>
60,570	17,889	42,681	32,036	9,319	22,717	28,534	8,570	19,964	-	-	-	-	-	-	1. Office of the Vocational Education Commission (Private)
85,823	15,377	70,446	39,652	6,513	33,139	46,171	8,864	37,307	-	-	-	-	-	-	2. Office of the Vocational Education Commission
2,896	1,731	1,165	1,449	895	554	1,447	836	611	-	-	-	-	-	-	<b>C. Arts and Crafts Technology</b>
1,081	722	359	585	403	182	496	319	177	-	-	-	-	-	-	1. Office of the Vocational Education Commission (Private)
1,815	1,009	806	864	492	372	951	517	434	-	-	-	-	-	-	2. Office of the Vocational Education Commission
6,094	1,550	4,544	3,192	796	2,396	2,902	754	2,148	-	-	-	-	-	-	<b>D. Home Economics</b>
106	63	43	64	37	27	42	26	16	-	-	-	-	-	-	1. Office of the Vocational Education Commission (Private)
5,988	1,487	4,501	3,128	759	2,369	2,860	728	2,132	-	-	-	-	-	-	2. Office of the Vocational Education Commission
8,250	5,605	2,645	3,107	2,120	987	5,143	3,485	1,658	-	-	-	-	-	-	<b>E. Agricultural Trades</b>
4	2	2	1	-	1	3	2	1	-	-	-	-	-	-	1. Office of the Vocational Education Commission (Private)
8,246	5,603	2,643	3,106	2,120	986	5,140	3,483	1,657	-	-	-	-	-	-	2. Office of the Vocational Education Commission
1,084	694	390	503	300	203	581	394	187	-	-	-	-	-	-	<b>F. Fishery</b>
-	-	-	-	-	-	-	-	-	-	-	-	-	-	-	1. Office of the Vocational Education Commission (Private)
1,084	694	390	503	300	203	581	394	187	-	-	-	-	-	-	2. Office of the Vocational Education Commission
4,925	2,526	2,399	2,391	1,293	1,098	2,534	1,233	1,301	-	-	-	-	-	-	<b>G. Information Technology</b>
1,283	780	503	611	374	237	672	406	266	-	-	-	-	-	-	1. Office of the Vocational Education Commission (Private)
3,642	1,746	1,896	1,780	919	861	1,862	827	1,035	-	-	-	-	-	-	2. Office of the Vocational Education Commission
8,107	1,793	6,314	4,325	966	3,359	3,782	827	2,955	-	-	-	-	-	-	<b>H. Tourism Industry</b>
2,468	707	1,761	1,277	366	911	1,191	341	850	-	-	-	-	-	-	1. Office of the Vocational Education Commission (Private)
5,639	1,086	4,553	3,048	600	2,448	2,591	486	2,105	-	-	-	-	-	-	2. Office of the Vocational Education Commission
87	25	62	43	10	33	44	15	29	-	-	-	-	-	-	<b>I. Textile Industry</b>
-	-	-	-	-	-	-	-	-	-	-	-	-	-	-	1. Office of the Vocational Education Commission (Private)
87	25	62	43	10	33	44	15	29	-	-	-	-	-	-	2. Office of the Vocational Education Commission
-	-	-	-	-	-	-	-	-	-	-	-	-	-	-	<b>Office of the Basic Education Commission</b>
12,341	6,101	6,240	4,972	2,581	2,391	4,844	2,456	2,388	2,525	1,064	1,461	-	-	-	<b>Office of the Higher Education Commission</b>
-	-	-	-	-	-	-	-	-	-	-	-	-	-	-	1. General Programmes
1,140	70	1,070	379	21	358	371	25	346	390	24	366	-	-	-	2. Education
55	34	21	-	-	-	-	-	-	55	34	21	-	-	-	3. Humanities and Arts
5,707	2,406	3,301	2,417	1,002	1,415	2,397	991	1,406	893	413	480	-	-	-	4. Social Sciences, Business and Law
742	299	443	321	152	169	325	106	219	96	41	55	-	-	-	5. Science, Mathematics and Computing
2,180	2,008	172	989	908	81	965	888	77	226	212	14	-	-	-	6. Engineering, Manufacturing and Construction
429	357	72	177	156	21	182	139	43	70	62	8	-	-	-	7. Agriculture and Veterinary
1,977	877	1,100	632	315	317	592	300	292	753	262	491	-	-	-	8. Health and Welfare
111	50	61	57	27	30	12	7	5	42	16	26	-	-	-	9. Services
-	-	-	-	-	-	-	-	-	-	-	-	-	-	-	10. Null / Other Error

ตารางที่ 13 จำนวนนักศึกษาาระดับอุดมศึกษา (อนุปริญญา) ประเภทอาชีวศึกษา และสาขาวิชาอื่นในระบบโรงเรียน จำแนกตามสังกัด ประเภทวิชาและชั้น ปีการศึกษา 2559  
**Table 13 Number of Higher Education Students at the Diploma Level in Vocational Type and other Types of Educational in the Formal School System by Jurisdiction, Type of Course and Grade : Academic Year 2016**

สังกัด/ประเภทวิชา/ชั้น	รวมทั้งสิ้น Total			ปวส./อนุปริญญา/เทียบเท่า Diploma in Vocational Education						Jurisdiction/Type of Course/Grade			
	รวม Total	ชาย Male	หญิง Female	ปีที่ 1 1st yr.		ปีที่ 2 2nd yr.		ปีที่ 3 3rd yr.					
				รวม Total	ชาย Male	หญิง Female	รวม Total	ชาย Male	หญิง Female		รวม Total	ชาย Male	หญิง Female
รวมทั้งสิ้น	348,958	203,449	145,509	167,975	96,671	71,304	178,392	105,661	72,731	2,591	1,117	1,474	Grand Total
ก. ประเภทอาชีวศึกษา	348,518	203,098	145,420	167,770	96,509	71,261	178,223	105,525	72,698	2,525	1,064	1,461	A. Vocational Education Type
กระทรวงศึกษาธิการ	346,945	201,717	145,228	166,816	95,653	71,163	177,604	105,000	72,604	2,525	1,064	1,461	Ministry of Education
1. สำนักงานคณะกรรมการการอาชีวศึกษา (เอกชน)	91,867	45,217	46,650	48,138	23,406	24,732	43,729	21,811	21,918	-	-	-	1. Office of the Private Education Commission (Private)
1.1 ช่างอุตสาหกรรม	26,355	25,054	1,301	13,564	12,907	657	12,791	12,147	644	-	-	-	1.1 Industrial Trades
1.2 บริหารธุรกิจ	60,570	17,889	42,681	32,036	9,319	22,717	28,534	8,570	19,964	-	-	-	1.2 Business Administration
1.3 ศิลปกรรม	1,081	722	359	585	403	182	496	319	177	-	-	-	1.3 Arts and Crafts Technology
1.4 คหกรรม	106	63	43	64	37	27	42	26	16	-	-	-	1.4 Home Economics
1.5 เกษตรกรรม	4	2	2	1	-	1	3	2	1	-	-	-	1.5 Agricultural Trades
1.6 เทคโนโลยีสารสนเทศและการสื่อสาร	1,283	780	503	611	374	237	672	406	266	-	-	-	1.6 Information Technology
1.7 อุตสาหกรรมการท่องเที่ยว	2,468	707	1,761	1,277	366	911	1,191	341	850	-	-	-	1.7 Tourism Industry
2. สำนักงานคณะกรรมการการอาชีวศึกษา	242,737	150,399	92,338	113,706	69,666	44,040	129,031	80,733	48,298	-	-	-	2. Office of the Vocational Education Commission :
2.1 อุตสาหกรรม	130,413	123,372	7,041	61,582	57,953	3,629	68,831	65,419	3,412	-	-	-	2.1 Industrial Technology
2.2 พาณิชยกรรม	85,823	15,377	70,446	39,652	6,513	33,139	46,171	8,864	37,307	-	-	-	2.2 Business and Commercial Technology
2.3 เกษตรกรรม	8,246	5,603	2,643	3,106	2,120	986	5,140	3,483	1,657	-	-	-	2.3 Agricultural Trades
2.4 คหกรรม	5,988	1,487	4,501	3,128	759	2,369	2,860	728	2,132	-	-	-	2.4 Home Economics
2.5 ศิลปกรรม	1,815	1,009	806	864	492	372	951	517	434	-	-	-	2.5 Arts and Crafts Technology
2.6 ประมง	1,084	694	390	503	300	203	581	394	187	-	-	-	2.6 Fishery
2.7 เทคโนโลยีสารสนเทศและการสื่อสาร	3,642	1,746	1,896	1,780	919	861	1,862	827	1,035	-	-	-	2.7 Information Technology
2.8 อุตสาหกรรมการท่องเที่ยว	5,639	1,086	4,553	3,048	600	2,448	2,591	486	2,105	-	-	-	2.8 Tourism Industry
2.9 อุตสาหกรรมสิ่งทอ	87	25	62	43	10	33	44	15	29	-	-	-	2.9 Textile Industry
3. สำนักงานคณะกรรมการการอุดมศึกษา	12,341	6,101	6,240	4,972	2,581	2,391	4,844	2,456	2,388	2,525	1,064	1,461	3. Office of the Higher Education Commission :
3.1 General Programmes	-	-	-	-	-	-	-	-	-	-	-	-	3.1 General Programmes
3.2 การศึกษา	1,140	70	1,070	379	21	358	371	25	346	390	24	366	3.2 Education
3.3 มนุษยศาสตร์และศิลป	55	34	21	-	-	-	-	-	-	55	34	21	3.3 Humanities and Arts
3.4 สังคมศาสตร์ บริหารธุรกิจและกฎหมาย	5,707	2,406	3,301	2,417	1,002	1,415	2,397	991	1,406	893	413	480	3.4 Social Sciences, Business and Law
3.5 วิทยาศาสตร์	742	299	443	321	152	169	325	106	219	96	41	55	3.5 Science, Mathematics and Computing
3.6 วิศวกรรม	2,180	2,008	172	989	908	81	965	888	77	226	212	14	3.6 Engineering, Manufacturing and Construction
3.7 เกษตรศาสตร์	429	357	72	177	156	21	182	139	43	70	62	8	3.7 Agriculture and Veterinary

ตารางที่ 13 (ต่อ)  
Table 13 (Continue)

สังกัด/ประเภทวิชา/ชั้น	รวมทั้งสิ้น Total			ปวส./อนุปริญญา/เทียบเท่า Diploma in Vocational Education						Jurisdiction/Type of Course/Grade			
	รวม Total	ชาย Male	หญิง Female	ปีที่ 1 1st yr.			ปีที่ 2 2nd yr.				ปีที่ 3 3rd yr.		
				รวม Total	ชาย Male	หญิง Female	รวม Total	ชาย Male	หญิง Female		รวม Total	ชาย Male	หญิง Female
3.8 สุขภาพและสวัสดิการ	1,977	877	1,100	632	315	317	592	300	292	753	262	491	3.8 Health and Welfare
3.9 บริการ	111	50	61	57	27	30	12	7	5	42	16	26	3.9 Services
3.10 ไม่ระบุกลุ่มสาขาวิชา	-	-	-	-	-	-	-	-	-	-	-	-	3.10 Null / Other Error
<b>ส่วนราชการอื่น</b>	<b>1,573</b>	<b>1,381</b>	<b>192</b>	<b>954</b>	<b>856</b>	<b>98</b>	<b>619</b>	<b>525</b>	<b>94</b>	-	-	-	<b>Other Organizations</b>
<b>4. กระทรวงมหาดไทย :</b>	<b>386</b>	<b>248</b>	<b>138</b>	<b>227</b>	<b>157</b>	<b>70</b>	<b>159</b>	<b>91</b>	<b>68</b>	-	-	-	<b>4. Ministry of Interior :</b>
กรมส่งเสริมการปกครองท้องถิ่น	386	248	138	227	157	70	159	91	68	-	-	-	Department of Local Administration
<b>5. กระทรวงวัฒนธรรม :</b>	<b>118</b>	<b>64</b>	<b>54</b>	<b>60</b>	<b>32</b>	<b>28</b>	<b>58</b>	<b>32</b>	<b>26</b>	-	-	-	<b>5. Ministry of Culture :</b>
5.1 วิทยาลัยนาฏศิลป์	-	-	-	-	-	-	-	-	-	-	-	-	5.1 Colleges of Dramatic Arts
5.2 วิทยาลัยช่างศิลป์	118	64	54	60	32	28	58	32	26	-	-	-	5.2 Colleges of Fine Arts
<b>6. กระทรวงกลาโหม :</b>	<b>1,069</b>	<b>1,069</b>	-	<b>667</b>	<b>667</b>	-	<b>402</b>	<b>402</b>	-	-	-	-	<b>6. Ministry of Defence :</b>
6.1 โรงเรียนช่างฝีมือทหาร	-	-	-	-	-	-	-	-	-	-	-	-	6.1 The Military Technical Training School
6.2 โรงเรียนแผนที่ กรมแผนที่ทหาร	87	87	-	44	44	-	43	43	-	-	-	-	6.2 Survey School Royal Thai Survey Department
6.3 วิทยาลัยพยาบาลทหารอากาศ	39	39	-	20	20	-	19	19	-	-	-	-	6.3 The Royal Thai Ari Force Nursing College
6.4 โรงเรียนช่างอากาศ	538	538	-	393	393	-	145	145	-	-	-	-	6.4 The Air Force Technical Training School
6.5 โรงเรียนช่างเทคนิค	323	323	-	166	166	-	157	157	-	-	-	-	6.5 Naval Rating School
6.6 โรงเรียนนาวิกเวทีกิจ	82	82	-	44	44	-	38	38	-	-	-	-	6.6 Naval Operational Medicine School
<b>ข. ประเภทสาขาวิชาอื่น</b>	<b>440</b>	<b>351</b>	<b>89</b>	<b>205</b>	<b>162</b>	<b>43</b>	<b>169</b>	<b>136</b>	<b>33</b>	<b>66</b>	<b>53</b>	<b>13</b>	<b>B. Other Types of Education</b>
<b>1. กระทรวงสาธารณสุข :</b>	-	-	-	-	-	-	-	-	-	-	-	-	<b>1. Ministry of Public Health :</b>
สำนักงานปลัดกระทรวง :	-	-	-	0	-	-	0	-	-	0	0	0	<b>Office of the Permanent Secretary :</b>
สถาบันพระบรมราชชนก	-	-	-	-	-	-	-	-	-	-	-	-	Praboromrajachok Institute
<b>2. กระทรวงคมนาคม :</b>	<b>440</b>	<b>351</b>	<b>89</b>	<b>205</b>	<b>162</b>	<b>43</b>	<b>169</b>	<b>136</b>	<b>33</b>	<b>66</b>	<b>53</b>	<b>13</b>	<b>2. Ministry of Transport :</b>
2.1 ศูนย์ฝึกพาณิชย์นาวี	-	-	-	-	-	-	-	-	-	-	-	-	2.1 The Merchant Marine Training Centre
2.2 สถาบันการบินพลเรือน	440	351	89	205	162	43	169	136	33	66	53	13	2.2 The Civil Aviation Training Centre

ตารางที่ 14 จำนวนนิสิต นักศึกษาระดับอุดมศึกษา (ปริญญาตรี) ในระบบโรงเรียน จำแนกตามสังกัด หลักสูตรและชั้น ปีการศึกษา 2559

Table 14 Number of Higher Education Students at Undergraduate Degree Level in the Formal School System by Jurisdiction, Program and Grade : Academic Year 2016

สังกัด/หลักสูตร/ชั้น	รวมทั้งสิ้น		ปีที่ 1 1st yr.		ปีที่ 2 2nd yr.		ปีที่ 3 3rd yr.		ปีที่ 4 4th yr.		ปีที่ 5/ตกค้าง 5th yr./Repeaters		ปีที่ 6/ตกค้าง 6th yr./Repeaters		Jurisdiction/Program/Grade			
	รวม Total	ชาย Male	หญิง Female	รวม Total	ชาย Male	หญิง Female	รวม Total	ชาย Male	หญิง Female	รวม Total	ชาย Male	หญิง Female	รวม Total	ชาย Male		หญิง Female		
																	รวม Total	ชาย Male
รวมทั้งสิ้น	1,790,341	705,374	1,084,967	444,347	174,336	270,011	435,203	170,288	265,935	384,492	148,101	236,391	330,388	124,999	205,389	31,118	38,270	39,118
กระทรวงศึกษาธิการ	1,743,411	683,370	1,059,441	432,296	169,182	263,114	426,039	165,902	260,137	374,584	143,991	230,593	320,263	120,628	199,635	37,522	37,522	38,982
1. สำนักงานคณะกรรมการการอาชีวศึกษา เทคโนโลยีบัณฑิต (ทล.บ.) : ปริญญาตรีหลักสูตร 2 ปี	6,916	4,746	2,170	-	-	-	-	-	-	3,721	2,498	1,222	3,195	2,247	948	-	-	-
1.1 สาขาวิชาอุตสาหกรรม	4,021	3,855	166	-	-	-	-	-	-	2,088	1,991	97	1,933	1,864	69	-	-	-
1.2 สาขาวิชาบริหารธุรกิจ	1,684	330	1,354	-	-	-	-	-	-	926	175	751	738	155	603	-	-	-
1.3 สาขาวิชาเกษตรกรรม	193	157	36	-	-	-	-	-	-	153	120	33	40	37	3	-	-	-
1.4 สาขาวิชาศิลปกรรม	106	61	45	-	-	-	-	-	-	28	20	8	78	41	37	-	-	-
1.5 สาขาเทคโนโลยีสารสนเทศและสารสนเทศ	283	159	124	-	-	-	-	-	-	134	79	55	149	80	69	-	-	-
1.6 สาขาวิชาอุตสาหกรรมท่องเที่ยว	343	79	264	-	-	-	-	-	-	176	43	133	167	36	131	-	-	-
1.7 สาขาการโรงแรม	222	69	153	-	-	-	-	-	-	169	51	118	53	18	35	-	-	-
1.8 สาขาบริหาร	64	36	28	-	-	-	-	-	-	47	20	27	17	16	1	-	-	-
1.9 สาขาอื่น ๆ	57	23	34	-	-	-	-	-	-	51	18	33	6	5	1	-	-	-
2. สำนักงานคณะกรรมการการอาชีวศึกษา (เอกชน) เทคโนโลยีบัณฑิต (ทล.บ.) : ปริญญาตรีหลักสูตร 2 ปี	-	-	-	-	-	-	-	-	-	-	-	-	-	-	-	-	-	-
2.1 สาขาวิชาอุตสาหกรรม	1	1	-	-	-	-	-	-	-	1	1	-	-	-	-	-	-	-
2.2 สาขาวิชาบริหารธุรกิจ	56	22	34	-	-	-	-	-	-	50	17	33	6	5	1	-	-	-
2.3 สาขาวิชาเกษตรกรรม	-	-	-	-	-	-	-	-	-	-	-	-	-	-	-	-	-	-
2.4 สาขาวิชาศิลปกรรม	-	-	-	-	-	-	-	-	-	-	-	-	-	-	-	-	-	-
2.5 สาขาเทคโนโลยีสารสนเทศและสารสนเทศ	-	-	-	-	-	-	-	-	-	-	-	-	-	-	-	-	-	-
2.6 สาขาวิชาอุตสาหกรรมท่องเที่ยว	-	-	-	-	-	-	-	-	-	-	-	-	-	-	-	-	-	-
2.7 สาขาการโรงแรม	-	-	-	-	-	-	-	-	-	-	-	-	-	-	-	-	-	-
3. สำนักงานคณะกรรมการการอุดมศึกษา :	1,736,438	679,201	1,057,237	432,296	169,182	263,114	426,039	165,902	260,137	370,812	141,474	229,338	317,062	118,376	198,686	76,474	37,522	38,982
3.1 General Programmes	803	232	571	178	45	133	201	56	145	195	73	122	138	43	95	12	5	7
3.2 การศึกษา	159,063	46,005	113,058	30,299	9,133	21,166	30,344	9,190	21,164	30,085	8,848	21,237	31,500	8,712	22,788	3,349	1,793	3,554
3.3 มนุษยศาสตร์และศิลป	221,806	77,850	143,956	55,279	19,486	35,793	54,528	19,027	35,501	46,564	15,600	30,964	42,167	14,290	27,897	13,527	5,309	5,613
3.4 สังคมศาสตร์บริหารธุรกิจและกฎหมาย	757,586	287,225	470,361	194,952	71,880	123,072	198,461	73,898	124,563	164,996	60,876	104,120	128,892	46,301	80,591	34,171	15,425	18,746
3.5 วิทยาศาสตร์	161,157	69,679	91,478	41,076	17,953	23,123	38,131	16,393	21,738	34,596	14,709	19,877	32,925	13,368	19,557	8,738	4,149	4,589
3.6 วิศวกรรม	189,882	125,242	64,640	50,082	32,448	17,634	45,653	30,169	15,684	40,536	26,350	14,186	34,784	22,246	12,538	11,838	8,625	3,213
3.7 เกษตรศาสตร์	44,109	18,278	25,831	11,050	4,700	6,350	10,513	4,323	6,190	9,230	3,640	5,990	9,284	3,652	5,632	2,451	1,135	1,316
3.8 สุขภาพและสวัสดิการ	108,080	24,347	83,733	23,997	5,119	18,878	23,770	4,988	18,782	23,816	4,904	18,912	22,236	4,655	17,581	7,625	2,352	5,273
3.9 บริการ	93,952	30,143	63,809	25,383	8,418	16,965	24,238	7,888	16,370	20,804	6,444	14,360	17,116	5,109	12,007	3,838	1,401	2,437
3.10 ไม่ระบุประเภทวิชา	-	-	-	-	-	-	-	-	-	-	-	-	-	-	-	-	-	-



ตารางที่ 14 (ต่อ)  
Table 14 (Continue)

ส่วนราชการอื่น 4. กระทรวงการท่องเที่ยวและกีฬา : (สถาบันการพลศึกษา) วิทยาลัยพลศึกษา	รวมทั้งสิ้น Total			ปีที่ 1 1st yr.		ปีที่ 2 2nd yr.		ปีที่ 3 3rd yr.		ปีที่ 4 4th yr.		ปีที่ 5/ตกค้าง 5th yr./Repeaters		ปีที่ 6/ตกค้าง 6th yr./Repeaters		Jurisdiction/Program/Grade
	รวม Total	ชาย Male	หญิง Female	รวม Total	ชาย Male	หญิง Female	รวม Total	ชาย Male	หญิง Female	รวม Total	ชาย Male	หญิง Female	รวม Total	ชาย Male	หญิง Female	
4.027	3,151	2,515	636	999	230	769	1,229	688	541	688	183	506	116	396	166	Other Organizations
4.027	3,151	2,515	636	999	230	769	1,229	688	541	688	183	506	116	396	166	4. Ministry of Tourism and Sports :
4.1	10,803	8,087	2,716	1,418	483	1,699	1,254	445	1,298	441	2,365	1,773	592	462	56	Physical Education Colleges
1) สาขาพลศึกษา	9,621	7,493	2,128	1,292	406	1,510	1,146	364	1,219	357	1,921	1,529	392	431	43	4.1 Bachelor of Education
2) สาขาสุขศึกษา	294	34	260	30	7	29	4	25	3	32	63	3	60	116	13	1) Physical Education
3) สาขาพลศึกษาทั้งหมดพิเศษ	153	81	72	30	24	6	28	12	12	12	35	9	26	36	-	2) Health Education
4) สาขาวิชาพลศึกษาและสุขศึกษา	735	479	256	153	95	58	132	88	64	40	346	232	114	-	-	3) Physical Education for the Disabled
4.2	4,027	3,072	955	1,229	230	925	664	231	688	281	802	604	188	102	15	4) Faculty of Physical Education wellness
1) สาขาวิชาพลศึกษากรมออกกำลังกาย	3,151	2,515	636	999	230	769	1,229	688	541	688	183	506	116	396	166	4.2 Bachelor of Sports and Health Science
2) สาขาวิชาวิทยาศาสตร์สุขภาพ	371	204	167	115	91	24	83	43	33	53	82	37	46	5	5	1) Sports Science
3) สาขาวิชาวิทยาศาสตร์การส่งเสริมสุขภาพเด็ก	103	24	79	26	16	10	26	3	22	26	26	2	24	-	-	2) Health Science
4) สาขาวิชาพลศึกษากรมการกีฬามืออาชีพ	374	305	69	120	103	17	92	73	19	95	20	67	54	-	-	3) Children's health Sciences
5) สาขาวิชาการศึกษาและกีฬาออลสปีด	28	24	4	-	-	8	7	1	12	9	3	5	5	-	-	4) sports Coaching
4.3	2,650	1,937	713	964	734	230	696	511	378	163	427	290	137	32	8	5) Goffs Coaching
1) สาขาวิชาธุรกิจสุขภาพ	93	51	42	28	22	6	22	15	8	3	31	6	25	1	1	4.3 Bachelor of Liberal Arts
2) สาขาวิชาการจัดการกีฬา	1,175	943	232	348	73	289	226	63	192	47	211	163	48	15	14	1) Health Business
3) สาขาวิชานันทนาการและการท่องเที่ยว	789	465	324	300	188	112	205	123	95	77	102	55	47	10	4	2) Sports Management
4) สาขาวิชาสื่อสารมวลชน	489	382	107	165	147	38	155	122	93	67	53	43	10	3	6	3) Commercial Recreation and Tourism
5) สาขาวิชาการพัฒนาเด็กพิเศษและนันทนาการชุมชน	104	96	8	30	29	1	25	25	16	16	30	23	7	3	3	4) Sports Communication
5. กระทรวงวัฒนธรรม : สถาบันบัณฑิตพัฒนศิลป์	3,344	1,901	1,843	767	353	414	749	379	291	358	629	283	346	22	9	5) Sports and Community Recreation Development
5.1	-	-	-	-	-	-	-	-	-	-	-	-	-	-	-	5. Ministry of Culture : Bunditpanasajpa Institute
5.2	868	532	336	235	139	96	232	161	114	87	168	93	75	32	25	5.1 Bachelor's Degree (2-years Course)
5.3	2,476	969	1,507	532	214	318	517	289	177	271	461	190	271	496	157	5.2 Bachelor's Degree (4-years Course)
6. กระทรวงสาธารณสุข	17,741	1,780	15,961	5,224	519	4,705	4,256	441	405	3,759	4,087	415	3,682	-	-	5.3 Bachelor's Degree (5-years Course)
6.1	16,449	1,558	14,891	4,675	427	4,248	3,851	360	405	3,759	4,087	415	3,682	-	-	6. Ministry of Public Health :
6.2	13,798	1,058	12,740	3,800	301	3,499	3,293	255	225	3,116	3,364	277	3,087	-	-	Office of The Permanent Secretary :
6.3	1,054	231	823	314	48	266	169	43	75	213	283	65	218	-	-	Praboomrajchanoek Institute
6.4	1,228	207	1,021	364	51	313	259	44	58	278	269	54	215	-	-	6.1 Bachelor's Degree (4-years Course)
6.5	369	62	307	99	13	86	73	13	25	76	96	11	85	-	-	1) Bachelor of Nursing Science
																2) Bachelor of Public Health
																3) Bachelor of Public Health (Dental Public Health)
																4) Bachelor of Public Health (Thai Traditional Medicine)

ตารางที่ 14 (ต่อ)  
Table 14 (Continue)

สังกัด/หลักสูตร/ชั้น	รวมทั้งสิ้น Total		ปีที่ 1 1st yr.		ปีที่ 2 2nd yr.		ปีที่ 3 3rd yr.		ปีที่ 4 4th yr.		ปีที่ 5/Repeaters 5th yr./Repeaters		ปีที่ 6/Repeaters 6th yr./Repeaters		Jurisdiction/Program/Grade		
	รวม Total	ชาย Male	หญิง Female	รวม Total	ชาย Male	หญิง Female	รวม Total	ชาย Male	หญิง Female	รวม Total	ชาย Male	หญิง Female	รวม Total	ชาย Male		หญิง Female	
5) การแพทย์แผนไทยบัณฑิต สหการแพทย์แม่เฒ 6) สาขานศุขศาสตร์บัณฑิต สาขาวิชาพระบิณ	196	28	168	53	7	46	37	3	34	56	13	43	50	5	45	-	5) Bachelor of Thai Traditional Medicine (Traditional Medicine) 6) Bachelor of Public Health (Medical Records)
<b>6.2 หลักสูตรศึกษาคณะเมือง : บริญญาตรี 2 ปี</b> 1) สาขานศุขศาสตร์บัณฑิต (เทคโนโลยี) 2) สาขานศุขศาสตร์บัณฑิต (วิชาชีพ) 3) ปรกาศนิยมบริหารเป็น 4) ปรกาศนิยมบริหารศึกษากาการแพทย์	954	173	781	549	92	457	405	81	324	-	-	-	-	-	-	-	<b>6.2 Continuing Education Program (2-year course)</b> 1) Bachelor of Public Health (Medical Record) 2) Bachelor of Public Health (Emergency Medical Technician) 3) Certificate of Medical Record 4) Certificate of Medical Audiovisual
<b>7. องค์การกำกับขบวนนาขบวนกร :</b> สำนักงานตำรวจแห่งชาติ : โรงเรียนนายร้อยตำรวจ	1,123	848	275	297	227	70	279	208	71	275	207	68	272	206	66	-	<b>7. Organizations Under the Prime Minister :</b> Royal Thai Police : The Police Cadet Academy
<b>8. กระทรวงกลาโหม</b> 8.1 โรงเรียนนายเรือ 8.2 โรงเรียนนายเรืออากาศ 8.3 โรงเรียนนายเรือพระจุลจอมเกล้า 8.4 วิทยาลัยพยาบาลกองทัพเรือ 8.5 วิทยาลัยพยาบาลกองทัพนา 8.6 วิทยาลัยพยาบาลทหารอากาศ 8.7 วิทยาลัยพยาบาลตำรวจภูเกลา	3,350	2,088	1,262	798	466	332	723	442	281	688	407	281	665	380	285	325	<b>8. Ministry of Defence</b> 8.1 The Royal Thai Naval Academy 8.2 The Royal Thai Air Force Academy 8.3 The Chulachomklao Royal Military Academy 8.4 The Royal Thai Navy College of Nursing 8.5 The Royal Thai Army Nursing College 8.6 The Royal Thai Air Force Nursing College 8.7 Phranong Kukklao Hospital and College of Medicine
<b>9. กระทรวงคมนาคม</b> 9.1 ศูนย์พัฒนาอภัยกร 9.2 สถาบันการขนส่งเรือ	2,558	1,827	731	567	394	173	545	383	152	596	391	205	553	388	185	174	<b>9. Ministry of Transport</b> 9.1 The Commercial Marine Training Centre 9.2 The Civil Aviation Training Centre
<b>10. กรุงเทพมหานคร :</b> มหาวิทยาลัยอภัยกรนครราชสีมา 10.1 คณะแพทยศาสตร์ศรีวิชัยบาล 10.2 คณะแพทยศาสตร์อภัยกร	1,521	790	731	367	194	173	338	186	152	406	201	205	368	183	185	42	<b>10. Bangkok Metropolitan Administration :</b> <b>Navamindradhiraj University</b> 10.1 BMA Medical College and Vajira Hospital 10.2 Kulkarni College of Nursing
	1,334	264	1,070	294	44	250	292	44	248	297	45	252	295	52	243	80	
	483	234	249	84	39	45	85	39	46	78	34	44	80	43	37	37	
	851	30	821	210	5	205	207	5	202	219	11	208	215	9	206	-	

ตารางที่ 15 จำนวนนิสิต นักศึกษาระดับอุดมศึกษา (สูงกว่าปริญญาตรี) ในสถาบันอุดมศึกษาของรัฐและเอกชน ในระบบโรงเรียน จำนวนตามสถานศึกษาและระดับการศึกษา ปีการศึกษา 2559  
 Table 15 Number of Higher Education Students at Graduate Degree Level in Public and Private Institutions in the Formal School System by Institution and Level of Education : Academic Year 2016

สังกัด/หลักสูตร/ชั้น	รวมทั้งสิ้น Total			ประกาศนียบัตรบัณฑิต Graduate Diploma			ปริญญาโท Master Degree			ประกาศนียบัตรบัณฑิตชั้นสูง Higher Graduate Diploma			ปริญญาเอก Doctorate Degree			Jurisdiction/Program/Grade
	รวม Total	ชาย Male	หญิง Female	รวม Total	ชาย Male	หญิง Female	รวม Total	ชาย Male	หญิง Female	รวม Total	ชาย Male	หญิง Female	รวม Total	ชาย Male	หญิง Female	
<b>รวมทั้งหมด</b>	180,418	74,214	106,204	7,888	2,344	5,544	147,510	59,818	87,692	1,025	364	661	23,995	11,688	12,307	<b>Grand Total</b>
<b>1. สำนักงานคณะกรรมการอุดมศึกษา</b>	180,015	74,034	105,981	7,888	2,344	5,544	147,107	59,638	87,469	1,025	364	661	23,995	11,688	12,307	<b>1. Office of the Higher Education Commission</b>
<b>1.1 สถาบันอุดมศึกษาของรัฐ</b>	151,519	62,237	89,282	5,045	1,504	3,541	124,079	50,157	73,922	1,025	364	661	21,370	10,212	11,158	<b>1.1 Public Institutions of Higher Education</b>
1.1.1 มหาวิทยาลัยของรัฐ	49,528	19,970	29,558	212	91	121	40,629	15,910	24,719	308	125	183	8,379	3,844	4,535	1.1.1 Public Universities
1.1.2 มหาวิทยาลัยเทคโนโลยีราชมงคล	3,890	2,112	1,778	711	209	502	3,057	1,832	1,225	-	-	-	122	71	51	1.1.2 Rajamangala Universities of technology
1.1.3 มหาวิทยาลัยในกำกับรัฐ	47,348	22,440	24,908	65	16	49	36,032	17,104	18,928	717	239	478	10,534	5,081	5,453	1.1.3 Antonomous Universities
1.1.4 มหาวิทยาลัยรัฐไม่จำกัดรับ	37,820	13,293	24,527	180	38	142	36,406	12,589	23,817	-	-	-	1,234	666	568	1.1.4 Open Public Universities
1.1.5 มหาวิทยาลัยราชภัฏ	12,933	4,422	8,511	3,877	1,150	2,727	7,955	2,722	5,233	-	-	-	1,101	550	551	1.1.5 Rajabhat Universities
<b>1.2 สถาบันอุดมศึกษาเอกชน</b>	28,496	11,797	16,699	2,843	840	2,003	23,028	9,481	13,547	-	-	-	2,625	1,476	1,149	<b>1.2 Private Institutions of Higher Education</b>
1.2.1 มหาวิทยาลัยเอกชน	24,990	10,470	14,520	2,362	702	1,660	20,015	8,299	11,716	-	-	-	2,613	1,469	1,144	1.2.1 Private Universities
1.2.2 วิทยาลัยเอกชน	2,482	856	1,626	403	120	283	2,067	729	1,338	-	-	-	12	7	5	1.2.2 Private Colleges
1.2.3 สถาบันเอกชน	1,024	471	553	78	18	60	946	453	493	-	-	-	-	-	-	1.2.3 Private Institute
<b>2. ส่วนราชการอื่น</b>	403	180	223	-	-	-	403	180	223	-	-	-	-	-	-	<b>2. Other Organizations</b>
<b>2.1 กระทรวงคมนาคม</b>	61	29	32	-	-	-	61	29	32	-	-	-	-	-	-	<b>2.1 Ministry of Transport</b>
สถาบันการบินพลเรือน	61	29	32	-	-	-	61	29	32	-	-	-	-	-	-	The Civil Aviation Training Centre
<b>2.2 กระทรวงกลาโหม</b>	54	47	7	-	-	-	54	47	7	-	-	-	-	-	-	<b>2.2 Ministry of Defence</b>
2.2.1 โรงเรียนนายเรือ	-	-	-	-	-	-	-	-	-	-	-	-	-	-	-	2.2.1 The Royal Thai Naval Academy
2.2.2 โรงเรียนเสนาธิการทหารบก	54	47	7	-	-	-	54	47	7	-	-	-	-	-	-	2.2.2 Command and General staff College
<b>2.3 กระทรวงวัฒนธรรม</b>	139	92	47	-	-	-	139	92	47	-	-	-	-	-	-	<b>2.3 Ministry of Culture</b>
2.4 กระทรวงการท่องเที่ยวและกีฬา	149	12	137	-	-	-	149	12	137	-	-	-	-	-	-	2.4 Ministry of Tourism and Sports
2.5 องค์การในกำกับขึ้นตรงนายกรัฐมนตรี	-	-	-	-	-	-	-	-	-	-	-	-	-	-	-	2.5 Organizations Under the Prime Minister
สำนักงานตำรวจแห่งชาติ :	-	-	-	-	-	-	-	-	-	-	-	-	-	-	-	Royal Thai Police :
โรงเรียนนายร้อยตำรวจ	-	-	-	-	-	-	-	-	-	-	-	-	-	-	-	Police Cadet Academy

ตารางที่ 16 จำนวนนักเรียนโรงเรียนเอกชนในระบบโรงเรียน ประเภทนานาชาติ จำแนกตามระดับการศึกษาและชั้น  
ในกรุงเทพมหานครและส่วนภูมิภาค ปีการศึกษา 2559

Table 16 Number of Students in International Private Schools in the Formal School System by Level of Education and Grade in Bangkok Metropolis and other Provinces : Academic Year 2016

ระดับการศึกษา/ชั้น	รวมทั้งสิ้น Total			กรุงเทพมหานคร Bangkok Metropolis			ภูมิภาค Other Provinces			Level of Education/Grade
	รวม Total	ชาย Male	หญิง Female	รวม Total	ชาย Male	หญิง Female	รวม Total	ชาย Male	หญิง Female	
เตรียมอนุบาล	2,413	1,228	1,185	1,465	749	716	948	479	469	Pre-kindergarten
อ.1	3,126	1,610	1,516	2,023	1,015	1,008	1,103	595	508	Kindergarten 1
อ.2	3,713	1,884	1,829	2,482	1,240	1,242	1,231	644	587	Kindergarten 2
อ.3	4,380	2,247	2,133	2,988	1,547	1,441	1,392	700	692	Kindergarten 3
<b>รวมอนุบาล</b>	<b>11,219</b>	<b>5,741</b>	<b>5,478</b>	<b>7,493</b>	<b>3,802</b>	<b>3,691</b>	<b>3,726</b>	<b>1,939</b>	<b>1,787</b>	<b>Total Pre-elementary Education</b>
ปีที่ 1	3,411	1,745	1,666	2,238	1,151	1,087	1,173	594	579	Grade1
ปีที่ 2	3,036	1,524	1,512	1,895	941	954	1,141	583	558	Grade2
ปีที่ 3	3,376	1,725	1,651	2,128	1,090	1,038	1,248	635	613	Grade3
ปีที่ 4	3,262	1,670	1,592	2,031	1,035	996	1,231	635	596	Grade4
ปีที่ 5	3,465	1,787	1,678	2,192	1,148	1,044	1,273	639	634	Grade5
ปีที่ 6	3,506	1,741	1,765	2,213	1,121	1,092	1,293	620	673	Grade6
ปีที่ 7	3,059	1,555	1,504	1,995	1,020	975	1,064	535	529	Grade7
ปีที่ 8	2,998	1,528	1,470	2,060	1,055	1,005	938	473	465	Grade8
ปีที่ 9	2,785	1,409	1,376	1,949	982	967	836	427	409	Grade9
ปีที่ 10	2,873	1,429	1,444	1,826	921	905	1,047	508	539	Grade10
ปีที่ 11	2,843	1,385	1,458	1,692	835	857	1,151	550	601	Grade11
ปีที่ 12	2,431	1,225	1,206	1,571	794	777	860	431	429	Grade12
ปีที่ 13	281	143	138	80	37	43	201	106	95	Grade13
<b>รวมปีที่ 1 - 13</b>	<b>37,326</b>	<b>18,866</b>	<b>18,460</b>	<b>23,870</b>	<b>12,130</b>	<b>11,740</b>	<b>13,456</b>	<b>6,736</b>	<b>6,720</b>	<b>Total Upper Secondary Education</b>
<b>รวมทุกชั้น</b>	<b>50,958</b>	<b>25,835</b>	<b>25,123</b>	<b>32,828</b>	<b>16,681</b>	<b>16,147</b>	<b>18,130</b>	<b>9,154</b>	<b>8,976</b>	<b>Grand Total</b>

หมายเหตุ : โรงเรียนนานาชาติ ประกาศให้เป็นสถานศึกษาในระบบ ตั้งแต่ปีการศึกษา 2553

Remark : International Schools have been within the Formal School System since academic year 2010

# การศึกษานอกระบบโรงเรียน Non-Formal School System

---

[www.mis.moe.go.th](http://www.mis.moe.go.th)

**EDUCATIONAL STATISTICS 2016**

BUREAU OF INFORMATION AND COMMUNICATION TECHNOLOGY, OPS, MOE

ตารางที่ 17 จำนวนสถานศึกษา ครู/คณาจารย์ และนักศึกษา นอกระบบโรงเรียนจำแนกตามสังกัด ในกรุงเทพมหานครและส่วนภูมิภาค ปีการศึกษา 2559

Table 17 Number of Institutions, Teachers and Students in the Non-Formal School System by Jurisdiction in Bangkok Metropolis and other Provinces : Academic Year 2016

สังกัด	โรงเรียน/สถานศึกษา* Schools/Institutions*			ครู/คณาจารย์/ผู้สอน Teachers			นักศึกษา/ผู้รับบริการหลักสูตรระยะสั้น Students			Jurisdiction
	รวม Total	กทม. Bangkok Metropolis	ภูมิภาค Other Provinces	รวม Total	กทม. Bangkok Metropolis	ภูมิภาค Other Provinces	รวม Total	กทม. Bangkok Metropolis	ภูมิภาค Other Provinces	
<b>รวมทั้งหมด</b>	<b>9,352</b>	<b>1,976</b>	<b>7,376</b>	<b>38,807</b>	<b>12,570</b>	<b>26,237</b>	<b>2,327,874</b>	<b>476,268</b>	<b>1,851,606</b>	<b>Total</b>
<b>กระทรวงศึกษาธิการ</b>	<b>9,342</b>	<b>1,966</b>	<b>7,376</b>	<b>38,681</b>	<b>12,444</b>	<b>26,237</b>	<b>2,309,264</b>	<b>457,658</b>	<b>1,851,606</b>	<b>Ministry of Education</b>
<b>1. สำนักงานคณะกรรมการส่งเสริมการศึกษาเอกชน</b>	<b>8,572</b>	<b>1,940</b>	<b>6,632</b>	<b>38,213</b>	<b>12,444</b>	<b>25,769</b>	<b>1,257,911</b>	<b>419,243</b>	<b>838,668</b>	<b>1. Office of the Private Education Commission</b>
1.1 สอนศาสนา	188	79	109	410	174	236	12,110	6,092	6,018	1.1 Religious Study
1.2 ศิลปและกีฬา	616	267	349	5,202	3,068	2,134	41,006	15,434	25,572	1.2 Arts and Sports
1.3 วิชาชีพ	2,659	925	1,734	6,415	3,319	3,096	435,774	194,739	241,035	1.3 Occupation
1.4 กวดวิชา	2,422	626	1,796	9,899	5,790	4,109	491,538	191,328	300,210	1.4 Tutorial Education
1.5 เสริมสร้างทักษะชีวิต	102	43	59	313	93	220	28,675	11,650	17,025	1.5 Enrichment for life skills
1.6 ปอดก	479	-	479	1,659	-	1,659	44,235	-	44,235	1.6 Pondok
1.7 ตาติกา	2,106	-	2,106	14,315	-	14,315	204,573	-	204,573	1.7 Tadika
<b>2. สำนักงานคณะกรรมการการอาชีวศึกษา</b> (การศึกษาหลักสูตรพิเศษ)	<b>750</b>	<b>26</b>	<b>724</b>	<b>-</b>	<b>-</b>	<b>-</b>	<b>1,032,003</b>	<b>38,415</b>	<b>993,588</b>	<b>2. Office of Vocational Education Commission</b> (Special Courses)
2.1 หลักสูตรระยะสั้นหลากหลาย	323	12	311	-	-	-	632,966	25,728	607,238	2.1 Wide Range of Vocational Training/ Short-Course-Training Program
2.2 หลักสูตรเสริมวิชาชีพแก่มัธยม/แก่งานประจำ	119	3	116	-	-	-	134,112	826	133,286	2.2 Cooperative Study Training
2.3 หลักสูตร 225 ชั่วโมง	26	2	24	-	-	-	3,356	117	3,239	2.3 225 - Hours Training Program
2.4 หลักสูตรการฝึกอบรมเกษตรกรระยะสั้น	20	-	20	-	-	-	6,759	-	6,759	2.4 Agricultural-Short-Course Training
2.5 หลักสูตรร่วมกับโรงเรียน ตชด.	9	-	9	-	-	-	958	-	958	2.5 Cooperation with Border Patrol Police Course Training
2.6 หลักสูตร 108 อาชีพและฝึกอบรมสำหรับประชาชนทั่วไป	135	6	129	-	-	-	175,974	8,840	167,134	2.6 108 Vocational Course Training
2.7 หลักสูตรระยะสั้น 9+1/12+1***	-	-	-	-	-	-	-	-	-	2.7 9+1/12+1 Short Course Training***
2.8 หลักสูตรระยะสั้นร่วมกับหน่วยงานอื่น	47	1	46	-	-	-	47,522	114	47,408	2.8 Cooperative Short - Course Training Program
2.9 หลักสูตรระยะสั้นประชาชนตามแนวชายแดน (ปชด.)	2	-	2	-	-	-	133	-	133	2.9 Short Course Training for people along the border of Thailand
2.10 หลักสูตรพิเศษอื่น ๆ	64	2	62	-	-	-	28,958	2,790	26,168	2.10 Other Training Program
2.11 ศูนย์บ่มเพาะอาชีวศึกษา	5	-	5	-	-	-	1,265	-	1,265	2.11 Vocational Incubation Center
<b>3. สำนักงานคณะกรรมการการอุดมศึกษา :</b> วิทยาลัยชุมชน (หลักสูตรระยะสั้น)	<b>20</b>	<b>-</b>	<b>20</b>	<b>468</b>	<b>-</b>	<b>468</b>	<b>19,350</b>	<b>-</b>	<b>19,350</b>	<b>3. Office of the Higher Education Commission :</b> Community Colleges (Short Course Training)
<b>ส่วนราชการอื่น</b>	<b>10</b>	<b>10</b>	<b>-</b>	<b>126</b>	<b>126</b>	<b>-</b>	<b>18,610</b>	<b>18,610</b>	<b>-</b>	<b>Other Organization</b>
<b>4. กรุงเทพมหานคร</b>	<b>10</b>	<b>10</b>	<b>-</b>	<b>126</b>	<b>126</b>	<b>-</b>	<b>18,610</b>	<b>18,610</b>	<b>-</b>	<b>4. Bangkok Metropolitan Administration :</b>
สำนักพัฒนาสังคม :	10	10	-	126	126	-	18,610	18,610	-	Office of Social Development :
โรงเรียนฝึกอาชีพกรุงเทพมหานคร****										Bangkok Vocational Training Schools****
4.1 ฝึกอาชีพกรุงเทพมหานคร (ดินแดง 1)	1	1	-	12	12	-	1,897	1,897	-	4.1 Bangkok Vocational Training School (Din Daeng 1)
4.2 ฝึกอาชีพกรุงเทพมหานคร (ดินแดง 2)	1	1	-	16	16	-	1,372	1,372	-	4.2 Bangkok Vocational Training School (Din Daeng 2)
4.3 ฝึกอาชีพกรุงเทพมหานคร (บางรัก)	1	1	-	9	9	-	2,717	2,717	-	4.3 Bangkok Vocational Training School (Bang Rak)
4.4 ฝึกอาชีพกรุงเทพมหานคร (ปิ่นเกล้า)	1	1	-	13	13	-	1,678	1,678	-	4.4 Bangkok Vocational Training School (Bon Kai)
4.5 ฝึกอาชีพกรุงเทพมหานคร (อาทร สังฆะ วัฒนะ)	1	1	-	18	18	-	2,878	2,878	-	4.5 Bangkok Vocational Training School (Arthorn Sangkha Wattana)
4.6 ฝึกอาชีพกรุงเทพมหานคร (หลวงพ่อกี้ศักดิ์)	1	1	-	17	17	-	1,804	1,804	-	4.6 Bangkok Vocational Training School (Luang Por Taweek)
4.7 ฝึกอาชีพกรุงเทพมหานคร (คลองเตย)	1	1	-	11	11	-	882	882	-	4.7 Bangkok Vocational Training School (Klong Toei)
4.8 ฝึกอาชีพกรุงเทพมหานคร (ม้วน บำรุงศิลป์)	1	1	-	7	7	-	1,586	1,586	-	4.8 Bangkok Vocational Training School (Muan Bamrunsil)
4.9 ฝึกอาชีพกรุงเทพมหานคร (หนองจอก)	1	1	-	14	14	-	2,190	2,190	-	4.9 Bangkok Vocational Training School (Nong Chok)
4.10 ฝึกอาชีพกรุงเทพมหานคร (กาญจนสิงหาสน์)	1	1	-	9	9	-	1,606	1,606	-	4.10 Bangkok Vocational Training School (Karnjanasinghars)

หมายเหตุ :

Remark :

- \* สถานศึกษา 1 แห่ง สอนหลายหลักสูตร
- \*\* สถานศึกษาของสำนักงานคณะกรรมการส่งเสริมการศึกษาเอกชน (สช.) ปรับข้อมูลตาม พ.ร.บ. 2554 มี 5 ประเภท
- \*\*\* จัดให้สำหรับนักเรียนซึ่งออกกลางคันในชั้นมัธยมศึกษาปีที่ 3 และชั้นมัธยมศึกษาปีที่ 6
- \*\*\*\* โรงเรียนฝึกอาชีพกรุงเทพมหานครแบ่งการเรียนการสอนตามปีการศึกษาใน 1 ปีการศึกษา แบ่งออกเป็น 4 รุ่น

- \* Each institution might offer many courses
- \*\* According to the Act of Parliament 2011 : There are 5 types of Education in Institutions under Office of the Private Education Commission
- \*\*\* One Short-course training is provided for 9th and 12th-grade drop-outs.
- \*\*\*\* Bangkok Vocational Training School opens for admission 4 times a year

ตารางที่ 18 จำนวนศูนย์การเรียนรู้ สถานเลี้ยงเด็ก ศูนย์พัฒนาเด็ก นักเรียนและร้อยละของนักเรียนระดับก่อนประถมศึกษา นอกระบบโรงเรียน จำแนกตามสังกัด ปีการศึกษา 2559

Table 18 Number of Learning and Child Care/Development Centers, and Number of Students and Percentage of Students at Pre-elementary Level in Non-Formal School System by Jurisdiction : Academic Year 2016

สังกัด	จำนวน Number			Jurisdiction
	ศูนย์การเรียนรู้/ สถานเลี้ยงเด็ก/ ศูนย์พัฒนาเด็กเล็ก Learning and Child Care/ Development Centers	นักเรียน students	ร้อยละ Percentage	
รวมทั้งหมด	21,342	988,503	100	Grand Total
1. กระทรวงมหาดไทย กรมส่งเสริมการปกครองท้องถิ่น	19,429 19,429	889,423 889,423	89.98 89.98	1. Ministry of Interior : Department of Local Administration
2. กระทรวงการพัฒนาสังคมและ ความมั่นคงของมนุษย์ สำนักคุ้มครองเสรีภาพหญิงและเด็ก* สถานรองรับเด็กเอกชน ที่จดทะเบียน**	1,576 4 1,572	72,619 1,753 70,866	7.35 0.18 7.17	2. Ministry of Social Development and Human Security : Bureau of Anti-Trafficking in women and Children The Private Child Care Centers
3. องค์กรในกำกับขึ้นตรงนายกรัฐมนตรี สำนักงานตำรวจแห่งชาติ : กองบัญชาการตำรวจตระเวนชายแดน	25 25	727 727	0.07 0.07	3. Organizations Under the Prime Minister : Royal Thai Police : Border Patrol Police General Headquarters
4. กรุงเทพมหานคร : สำนักพัฒนาสังคม	312 312	25,734 25,734	2.60 2.60	4. Bangkok Metropolitan Administration : Office of Social Development

หมายเหตุ : \* จำนวนนักเรียนนับซ้ำ เป็นข้อมูลปีการศึกษา 2558

\*\* สถานรองรับเด็กเอกชน ที่จดทะเบียน ได้แก่ สถานรับเลี้ยงเด็กเอกชน สถานสงเคราะห์เด็กเอกชน สถานแรกรับเด็กเอกชน สถานพัฒนาและฟื้นฟูเด็กเอกชน

Remark : \* Repeitative number of students on the academic year 2015

\*\* Registered Private nursery are Private nursery, Private Orphanage, Private Children's development and Rehabilitation

ตารางที่ 19 จำนวนสำนักเรียน ครู/อาจารย์ นักธรรม/ธรรมศึกษา/บาลีนอกกระบวนโรงเรียน สังกัดสำนักงานพระพุทธศาสนาแห่งชาติ จำแนกตามแผนก ปีการศึกษา 2559

Table 19 Number of Institutions, Teachers and Students in the Non-Formal School System under the Bureau of National Buddhism by Section : Academic Year 2016

แผนก	สำนักเรียน/สำนักศาสนาศึกษา*			ครู/อาจารย์ Teachers			นักธรรม/ธรรมศึกษา/บาลี**			Section
	รวม Total	กทม. Bangkok Metropolis	ภูมิภาค Other Provinces	รวม Total	กทม. Bangkok Metropolis	ภูมิภาค Other Provinces	รวม Total	กทม. Bangkok Metropolis	ภูมิภาค Other Provinces	
รวมทั้งหมด	10,593	266	10,327	5,210	608	4,602	2,459,231	268,433	2,190,798	Total
แผนกธรรมและแผนกบาลี	10,593	266	10,327	5,210	608	4,602	2,459,231	268,433	2,190,798	Dharma and Pali Sections
1. แผนกธรรม	10,593	266	10,327	1,552	331	1,221	155,901	6,551	149,350	1. Dharma Sections
1.1 นักธรรม										1.1 Students (Dhamma Scholar)
1.2 ธรรมศึกษา				1,552	331	1,221	2,268,178	257,039	2,011,139	1.2 Students (Dhamma Study)
2. แผนกบาลี				3,658	277	3,381	35,152	4,843	30,309	2. Pali Sections

หมายเหตุ : \* จำนวนสำนักเรียน/สำนักศาสนาศึกษา ไม่สามารถจำแนกประเภทเป็นแผนกธรรมและแผนกบาลีได้ เนื่องจากบางสำนักศาสนาศึกษา เปิดสอนทั้งแผนกธรรมและแผนกบาลี

สำนักศาสนาศึกษา หมายความว่า สถานศึกษาที่วัดจัดการศึกษาในรูปแบบของศูนย์การเรียนรู้ สำนักศาสนาศึกษาวัด

สำนักศาสนาศึกษาประจำตำบล สำนักศาสนาศึกษาประจำอำเภอ

ซึ่งจัดการศึกษาพระปริยัติธรรม แผนกธรรมและหรือแผนกบาลี

หมายความว่า สถานศึกษาที่วัดจัดการศึกษาพระปริยัติธรรมทั้งแผนกธรรมและแผนกบาลี

คือ สำนักเรียนวัดในกรุงเทพมหานคร และสำนักเรียนคณะจังหวัดในส่วนภูมิภาค

Remark : \* Number of Institutions of Religious Student and Dhamma Study is equal because the study uses the same institutions.

Department of Religious Studies is The learning center in the department of Religious Studies at temple, of the sub district and of the district

Institution is That teach the Scripture. Dhamma studies department and Pali studies department

The school at temple in Bangkok and the school of the Board of the Provincial Authority

That teach the Scripture. Dhamma studies department and Pali studies department



ตารางที่ 20 จำนวนผู้เรียน/นักศึกษาที่ลงทะเบียนเรียน และผู้เรียน/นักศึกษาสำเร็จการศึกษา สังกัดสำนักงานส่งเสริมการศึกษานอกระบบและการศึกษาตามอัธยาศัย จำนวนตามเพศและกิจกรรม การศึกษา ปีงบประมาณ พ.ศ. 2559

Table 20 Number of Enrolment Registered, Enrolment and Enrolment Graduated under the Office of the Non-Formal and Informal Education by sex and Educational Activities : Fiscal Year 2016

กิจกรรมการศึกษา	ผู้เรียน/นักศึกษาลงทะเบียนเรียน Enrolment Registered			ผู้เรียน/นักศึกษาสำเร็จการศึกษา Enrolment Graduated			Educational Activities
	รวม Total	ชาย Male	หญิง Female	รวม Total	ชาย Male	หญิง Female	
	<b>4,789,846</b>	<b>2,224,052</b>	<b>2,565,794</b>	<b>2,161,222</b>	<b>849,399</b>	<b>1,311,823</b>	
1. การส่งเสริมการรู้หนังสือ	302,175	136,047	166,128	126,804	53,345	73,459	1. Learning Promotion
2. ประถมศึกษา*	211,003	90,554	120,449	12,439	4,467	7,972	2. Elementary Education
3. มัธยมศึกษาตอนต้น*	832,803	464,878	367,925	70,295	34,360	35,935	3. Lower Secondary Education
4. มัธยมศึกษาตอนปลาย*	1,144,496	594,572	549,924	110,780	53,152	57,628	4. Upper Secondary Education
5. ประกาศนียบัตรวิชาชีพ (ปวช.)	37,408	18,775	18,633	3,492	1,529	1,963	5. Higher Vocational Certificate
6. การศึกษาเพื่อพัฒนาอาชีพ	185,938	61,139	124,799	174,387	55,839	118,548	6. Education for Vocational Development
7. การศึกษาเพื่อพัฒนาทักษะชีวิต	452,833	186,907	265,926	432,526	178,239	254,287	7. Learning for Life Skill Improvement
8. การศึกษาเพื่อชุมชนในเขตภูเขา (ศศช.)	91,178	45,295	45,883	18,235	7,865	10,370	8. Learning for Hilltribe Communities
9. กระบวนการเรียนรู้ตามแนวปรัชญาเศรษฐกิจพอเพียง	278,770	126,596	152,174	262,558	119,439	143,119	9. Learning for Sufficiency Economy
10. โครงการตามพระราชดำริ	-	-	-	-	-	-	10. Projects under the initiative
11. การศึกษาเพื่อสังคมและชุมชน	475,871	204,666	271,205	455,356	195,353	260,003	11. Social and Community Education
12. โครงการศูนย์ฝึกอาชีพชุมชน	493,411	144,483	348,928	468,545	135,291	333,254	12. Community Vocational Training Project

หมายเหตุ : \* จำนวนผู้เรียนระดับประถมศึกษาตอนต้น และมัธยมศึกษาตอนปลาย เป็นข้อมูลเบื้องต้นประมาณ พ.ศ. 2557

Remark : \* Number of students in the elementary, lower secondary and upper secondary level are data of fiscal year 2014.



# งบประมาณ Budget

---

[www.mis.moe.go.th](http://www.mis.moe.go.th)

**EDUCATIONAL STATISTICS 2016**

BUREAU OF INFORMATION AND COMMUNICATION TECHNOLOGY, OPS, MOE

ตารางที่ 21 เปรียบเทียบผลิตภัณฑ์มวลรวมภายในประเทศกับงบประมาณแผ่นดินและงบประมาณการศึกษา ปีงบประมาณ 2546 - 2560  
Table 21 Comparison of Gross Domestic Product, National Budget and Educational Budget : Fiscal Year 2003 - 2017

หน่วย : ล้านบาท  
Unit : Million Baht

ปีงบประมาณ	ผลิตภัณฑ์มวลรวมภายในประเทศ Gross Domestic Product (G.P.)			งบประมาณแผ่นดิน National Budget (N.B.)			งบประมาณการศึกษา Educational Budget (E.B.)				Fiscal Year
	จำนวน Amount	ร้อยละ (เพิ่ม-ลด) % (+ Increase - Decrease)		จำนวน Amount	ร้อยละ (เพิ่ม-ลด) % (+ Increase - Decrease)	% of N.B./ G.D.P.	จำนวน Amount	ร้อยละ (เพิ่ม-ลด) % (+ Increase - Decrease)	% of N.B./ G.D.P.	% of E.B./ N.B.	
2546	5,799,700.0	3.3		999,900.0	-2.3	17.2	235,444.4	5.6	4.1	23.5	2003
2547	6,263,700.0	8.0		1,028,000.0	2.8	16.4	251,233.6	6.7	4.0	24.4	2004
2548	7,123,710.0	13.7		1,200,000.0	16.7	16.8	262,938.3	4.7	3.7	21.9	2005
2549	7,878,500.0	9.5		1,360,000.0	8.8	17.3	294,954.9	12.2	3.7	21.7	2006
2550	8,399,000.0	7.5		1,566,200.0	15.2	18.6	355,241.1	20.4	4.2	22.7	2007
2551	9,418,600.0	11.0		1,660,000.0	6.0	18.0	364,634.2	2.6	3.9	22.0	2008
2552	8,831,800.0	3.0		1,951,700.0	17.6	18.7	419,233.2	15.0	4.1	21.8	2009
2553	10,000,900.0	10.5		1,700,000.0	-12.9	17.5	379,124.8	-9.6	3.79	22.3	2010
2554	10,650,960.5	6.5		2,070,000.0	21.8	19.4	422,239.9	11.4	3.96	20.4	2011
2555	11,794,200.0	10.7		2,380,000.0	15.0	20.2	445,527.5	5.5	3.8	18.7	2012
2556	12,544,000.0	6.4		2,400,000.0	0.8	19.1	493,892.0	10.9	3.9	20.6	2013
2557	12,364,000.0	-1.4		2,525,000.0	6.1	20.4	518,519.1	5.0	4.2	20.5	2014
2558	13,143,000.0	6.3		2,575,000.0	7.3	19.6	531,044.8	2.4	4.0	20.6	2015
2559	14,123,600.0	7.5		2,720,000.0	7.7	19.3	549,708.1	3.5	3.9	20.2	2016
2560	14,876,300.0	5.3		2,733,000.0	6.1	18.4	538,749.5	-2.0	3.6	19.6	2017

แหล่งที่มาของข้อมูล : งบประมาณโดยสังเขป - สำนักงานงบประมาณ สำนักงานนายกรัฐมนตรี(เป็นตัวเลขที่รับลดและรับเพิ่มงบประมาณ ย้อนหลัง 1 ปี)

Source : Budget in Brief, Bureau of the Budget Office of the Prime Minister, Thailand (The Budget increased or decreased 1 year after)

ตารางที่ 22 งบประมาณรายจ่าย จำแนกตามลักษณะงาน ปีงบประมาณ 2556 - 2560

Table 22 Budget Expenditure by Function : Fiscal Year 2013 - 2017

หน่วย : ล้านบาท  
Unit : Million Baht

ปีงบประมาณ ลักษณะงาน	2556 2013		2557 2014		2558 2015		2559 2016		2560 2017		Fiscal Year Function
	จำนวน Amount	ร้อยละ %	จำนวน Amount	ร้อยละ %	จำนวน Amount	ร้อยละ %	จำนวน Amount	ร้อยละ %	จำนวน Amount	ร้อยละ %	
<b>รวมทั้งสิ้น</b>	<b>2,400,000.00</b>	<b>100.00</b>	<b>2,525,000.00</b>	<b>100.00</b>	<b>2,575,000.00</b>	<b>100.00</b>	<b>2,720,000.00</b>	<b>100.00</b>	<b>2,733,000.00</b>	<b>100.00</b>	<b>Total</b>
1. การบริหารทั่วไป*	822,655.8	34.3	911,485.5	36.1	925,740.7	36.0	966,821.8	35.5	984,614.9	36.0	1. General Administration*
2. การบริหารชุมชนและสังคม** (ด้านการศึกษา)	1,103,681.1 (493,892.0)	46.0 (20.6)	1,080,351.2 (518,519.1)	42.8 (20.5)	1,100,309.3 (531,044.8)	42.7 (20.6)	1,177,749.3 (549,708.1)	43.3 (20.2)	1,197,686.1 (536,697.0)	43.8 (19.6)	2. Public Services and Society** (Education)
3. การเศรษฐกิจ	471,491.8	19.6	530,060.5	21.0	545,023.1	21.2	568,481.6	20.9	543,852.5	19.9	3. Economic Services
4. การสิ่งแวดล้อม	2,171.3	0.1	3,102.8	0.1	3,926.9	0.2	6,947.3	0.3	6,846.5	0.3	4. Environment

หมายเหตุ : \* การบริหารทั่วไป ได้แก่ การบริหารทั่วไปของรัฐ การป้องกันประเทศ การรักษาความสงบภายใน

\*\* การบริหารชุมชนและสังคม ได้แก่ การทะเลาะและชุมชน การสาธารณสุข การศาสนา วัฒนธรรมและนันทนาการ การสังคมสงเคราะห์

Remark : \* General Managements : Public General management, Defense and Internal Security

\*\* Community and Social Managements : Housing and Community, Public health, Religious, Culture & Activities and Social work.

แหล่งที่มาของข้อมูล : งบประมาณโดยสังเขป-สำนักงานงบประมาณ สำนักงานนายกรัฐมนตรี (เป็นตัวเลขที่ปรับลดและปรับเพิ่มงบประมาณย้อนหลัง 1 ปี)

Source : Budget in Brief, Bureau of the Budget Office of the Prime Minister, Thailand (The Budget increased or decreased 1 year after)

ตารางที่ 23 งบประมาณรายจ่ายด้านการศึกษา จำแนกตามลักษณะงาน ปีงบประมาณ 2549 - 2560  
Table 23 Education Expenditure by Function : Fiscal Year 2006 - 2017

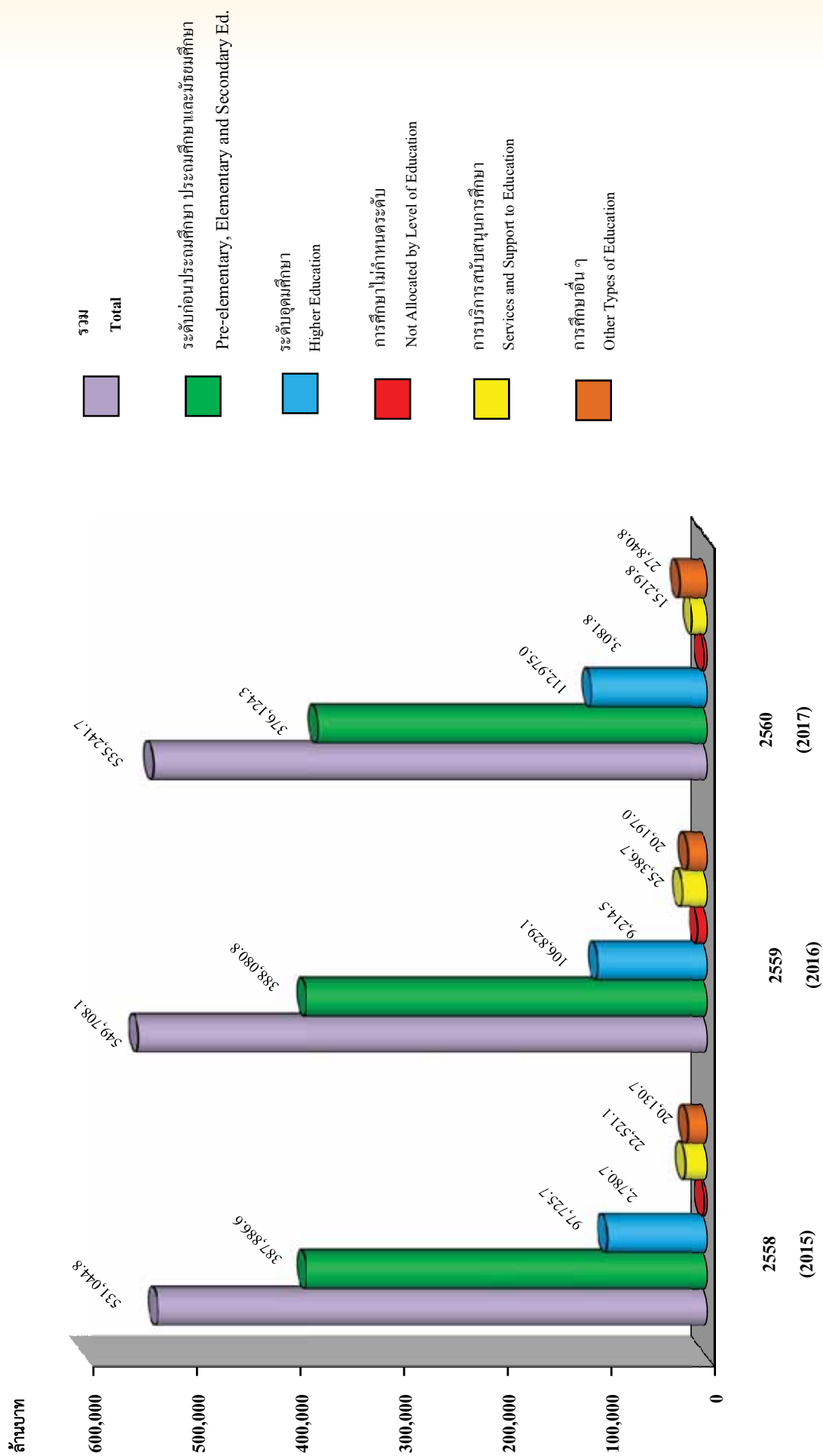
หน่วย : ล้านบาท  
Unit : Million Baht

ลักษณะงานด้านการศึกษา ปีงบประมาณ	รวม Total	ระดับก่อนประถมศึกษา และประถมศึกษา Pre-elementary and Elementary Education	ระดับมัธยมศึกษา Secondary Education	ระดับอุดมศึกษา Higher Education	การศึกษา ไม่กำหนดระดับ Not Allocated by Level of Education	การบริการสนับสนุน การศึกษา Services and Support to Education	การศึกษาอื่น Other Types of Education	Education Function Fiscal Year
2549	294,954.9	203,246.2		48,152.3	334.2	33,654.1	9,568.1	2006
2550	355,241.1	245,488.8		58,444.3	143.8	39,941.7	11,222.5	2007
2551	364,634.2	253,509.4		67,011.2	157.4	33,212.2	10,744.0	2008
2552	419,233.2	281,570.8		72,058.6	138.6	53,667.0	11,798.2	2009
2553	379,124.8	282,212.1		62,604.2	2,052.8	22,471.5	9,784.2	2010
2554	422,239.9	310,330.0		71,749.8	2,406.2	22,747.4	15,006.5	2011
2555	445,527.5	338,756.2		73,821.3	2,317.9	16,454.6	14,175.5	2012
2556	493,892.0	367,010.0		83,326.3	2,598.0	22,275.9	18,681.8	2013
2557	518,519.1	383,557.2		87,721.9	2,720.3	23,508.6	21,011.1	2014
2558	531,044.8	387,886.6		97,725.7	2,780.7	22,521.1	20,130.7	2015
2559	549,708.1	388,080.8		106,829.1	9,214.5	25,386.7	20,197.0	2016
2560	535,241.7	376,124.3		112,975.0	3,081.8	15,219.8	27,840.8	2017

แหล่งที่มาของข้อมูล : งบประมาณโดยสังเขป-สำนักงานงบประมาณ สำนักนายกรัฐมนตรี (เป็นตัวเลขที่ปรับหรือปรับเพิ่มประมาณย้อนหลัง 1 ปี)

Source : Budget in Brief, Bureau of the Budget Office of the Prime Minister, Thailand (The Budget increased or decreased 1 year after)

แผนภูมิที่ 9 งบประมาณรายจ่ายด้านการศึกษา จำแนกตามลักษณะงาน ปีงบประมาณ 2558 - 2560  
 Chart 9 Education Expenditures by Function : Fiscal Year 2015 - 2017



ตารางที่ 24 งบประมาณรายจ่ายด้านการศึกษา จำแนกตามลักษณะเศรษฐกิจ (รายจ่ายลงทุน-รายจ่ายประจำ) ปีงบประมาณ 2546 - 2560  
 Table 24 Education Expenditure by Economic Function (Capital Expenditure-Current Expenditure) : Fiscal Year 2003 - 2017

ปีงบประมาณ	รวม Total	ลักษณะเศรษฐกิจ Economic Function				Fiscal Year
		รายจ่ายลงทุน Capital Expenditure		รายจ่ายประจำ Current Expenditure		
		จำนวน Amount	ร้อยละ %	จำนวน Amount	ร้อยละ %	
2546	235,444.4	22,065.4	9.4	213,379.0	90.6	2003
2547	251,233.6	29,382.2	11.7	221,851.4	88.3	2004
2548	262,938.3	37,761.5	14.4	225,176.8	85.6	2005
2549	294,954.9	24,375.6	8.3	270,579.3	91.7	2006
2550	355,241.1	46,031.1	13.0	309,210.0	87.0	2007
2551	364,634.2	45,854.9	12.6	318,779.3	87.4	2008
2552	419,233.2	47,661.8	11.4	371,571.4	88.6	2009
2553	403,516.0	38,724.9	9.6	364,791.1	90.4	2010
2554	422,239.9	29,443.6	7.0	392,796.3	93.0	2011
2555	445,527.5	22,835.1	5.1	422,692.4	94.9	2012
2556	493,892.0	36,453.7	7.4	457,438.3	92.6	2013
2557	518,519.1	38,992.2	7.5	479,526.9	92.5	2014
2558	531,044.8	39,975.3	7.5	491,069.5	92.5	2015
2559	549,708.1	46,264.9	8.4	503,443.2	91.6	2016
2560	536,697.0	49,372.6	9.2	487,324.4	90.8	2017

แหล่งที่มาของข้อมูล : งบประมาณโดยสังเขป-สำนักงานงบประมาณ สำนักนายกรัฐมนตรี (เป็นตัวเลขที่ปรับลดหรือปรับเพิ่มงบประมาณย้อนหลัง 1 ปี)  
 Source : Budget in Brief, Bureau of the Budget Office of the Prime Minister, Thailand (The Budget increased or decreased 1 year after)



ตารางที่ 25 เปรียบเทียบงบประมาณของกระทรวงศึกษาธิการต่อผลิตภัณฑ์มวลรวมภายในประเทศ งบประมาณแผ่นดินและงบประมาณด้านการศึกษา ปีงบประมาณ 2551 - 2560

Table 25 Budget of the Ministry of Education as a Percentage of Gross Domestic Product, National Budget and Educational Budget : Fiscal Year 2008 - 2017

ปีงบประมาณ	งบประมาณของกระทรวงศึกษาธิการ		ผลิตภัณฑ์มวลรวมภายในประเทศ (G.D.P.)		งบประมาณแผ่นดิน (N.B.)		งบประมาณการศึกษา (E.B.)		Fiscal Year
	Budget of MOE	จำนวน Amount	ร้อยละของงบประมาณ ต่อ G.D.P. % of MOE/G.D.P.	จำนวน Amount	ร้อยละของงบประมาณ ต่อ N.B. % of MOE/G.D.P.	จำนวน Amount	ร้อยละของงบประมาณ ต่อ E.B. % of MOE/G.D.P.		
2551	301,085.2	9,232,300.0	3.3	1,660,000.0	18.1	364,634.2	82.6	2008	
2552	350,556.6	8,831,800.0	4.0	1,951,700.0	18.0	419,233.2	83.6	2009	
2553	346,713.1	10,000,900.0	3.6	1,700,000.0	20.4	379,124.8	91.5	2010	
2554	392,454.0	10,650,960.0	6.5	2,070,000.0	21.8	422,239.9	20.4	2011	
2555	418,616.3	11,794,200.0	3.5	2,380,000.0	17.6	445,527.5	94.0	2012	
2556	460,411.6	12,544,000.0	3.7	2,400,000.0	19.2	493,892.0	93.2	2013	
2557	481,337.0	12,769,000.0	3.8	2,525,000.0	19.1	518,519.1	92.8	2014	
2558	501,326.2	13,143,000.0	3.8	2,575,000.0	19.5	531,044.8	94.4	2015	
2559	517,076.7	14,123,600.0	3.7	2,720,000.0	19.0	549,708.1	94.1	2016	
2560	513,410.0	14,876,300.0	3.5	2,733,000.0	18.8	536,697.0	95.7	2017	

แหล่งที่มาของข้อมูล : งบประมาณโดยสังเขป-สำนักงานงบประมาณ สำนักนายกรัฐมนตรี (เป็นตัวเลขที่ปรับลดหรือปรับเพิ่มงบประมาณ ย้อนหลัง 1 ปี)

Source : Budget in Brief, Bureau of the Budget Office of the Prime Minister, Thailand (The Budget increased or decreased 1 year after)



# ดัชนีทางการศึกษา

## Education Index

---

[www.mis.moe.go.th](http://www.mis.moe.go.th)

**EDUCATIONAL STATISTICS 2016**

BUREAU OF INFORMATION AND COMMUNICATION TECHNOLOGY, OPS, MOE

ตารางที่ 26 ผลสัมฤทธิ์ทางการเรียนระดับประถมศึกษาและระดับมัธยมศึกษา ปีการศึกษา 2555 - 2559

Table 26 Learning Achievement at Elementary and Secondary Levels : Academic Year 2012 - 2016

วิชา/ชั้น	คะแนนเฉลี่ยร้อยละ (Percentage of Average Scores) ปีการศึกษา (Academic Year)					Subject/Grade
	2555 2012	2556 2013	2557 2014	2558 2015	2559 2016	
<b>ประถมศึกษาปีที่ 3</b>						<b>Grade 3</b>
ความสามารถด้านภาษา	42.94	51.22	50.80	46.59	51.00	Literacy
ความสามารถด้านคำนวณ	37.45	36.94	42.20	40.67	36.99	Numeracy
ความสามารถด้านเหตุผล	45.92	46.03	48.66	48.52	53.38	Reasoning
<b>ประถมศึกษาปีที่ 6</b>						<b>Grade 6</b>
ภาษาไทย	47.19	45.02	44.88	48.01	52.98	Thai
คณิตศาสตร์	22.73	41.95	38.06	41.49	40.47	Mathematics
ภาษาอังกฤษ	22.13	33.82	36.02	35.88	34.59	English
วิทยาศาสตร์	33.1	37.4	42.13	41.26	41.22	Sciences
ทักษะการคิด	N/A	N/A	N/A	N/A	N/A	Thinking Skills
สังคมศึกษา ศาสนา และวัฒนธรรม	36.27	38.31	50.67	47.39	46.68	Social Studies
สุขศึกษา	53.70	61.69	52.20	N/A	N/A	Health Education
ศิลปะและพลศึกษา	32.73	47.14	45.61	N/A	N/A	Arts
การทำงานอาชีพและเทคโนโลยี	45.76	53.16	56.32	N/A	N/A	Occupation and Technology
<b>มัธยมศึกษาปีที่ 3</b>						<b>Grade 9</b>
ภาษาไทย	54.48	44.25	35.20	40.98	46.36	Thai
คณิตศาสตร์	26.95	25.45	29.65	28.92	29.31	Mathematics
ภาษาอังกฤษ	28.71	30.35	27.46	27.73	31.80	English
วิทยาศาสตร์	35.37	37.95	38.62	34.88	34.99	Sciences
สังคมศึกษา	47.12	39.37	46.79	43.37	49.00	Social Studies
สุขศึกษา	56.67	58.30	59.32	N/A	N/A	Health Education
ศิลปะ	43.31	43.65	43.14	N/A	N/A	Arts
การทำงานอาชีพและเทคโนโลยี	47.39	44.46	45.42	N/A	N/A	Occupation and Technology
<b>มัธยมศึกษาปีที่ 6</b>						<b>Grade 12</b>
ภาษาไทย	45.68	49.26	50.76	43.74	52.29	Thai
คณิตศาสตร์	35.77	20.48	21.74	22.47	24.88	Mathematics
ภาษาอังกฤษ	36.99	25.35	23.44	21.25	27.76	English
สังคมศึกษา	44.22	33.02	36.53	37.31	35.89	Social Studies
วิทยาศาสตร์	37.46	30.48	32.54	31.19	31.62	Sciences
สุขศึกษา	54.84	62.03	51.94	N/A	N/A	Health Education
ศิลปะ	52.27	29.00	34.64	N/A	N/A	Arts
การทำงานอาชีพและเทคโนโลยี	53.85	49.98	49.01	N/A	N/A	Occupation and Technology

- ที่มาของข้อมูล :**
- ข้อมูลชั้นประถมศึกษาปีที่ 6 มัธยมศึกษาปีที่ 3 และมัธยมศึกษาปีที่ 6 ใช้ข้อมูลของสถาบันทดสอบทางการศึกษาแห่งชาติ (องค์การมหาชน)
  - ข้อมูลชั้นประถมศึกษาปีที่ 3 ใช้ข้อมูลของสำนักทดสอบทางการศึกษาของสำนักงานคณะกรรมการการศึกษาขั้นพื้นฐาน (สพฐ.)

**Sources of Data :** Note : Grade 6,9 and 12's data are collected from National Institute of Educational Testing Service (Public Organization)  
Note : Grade 3's data is the Basic Education Quality Assessment and collected from Bureau of Education Testing Office of Basic Education Commission (OBEC)

**หมายเหตุ :** N/A ไม่มีการทดสอบในปีการศึกษานั้นๆ

**Remark :** N/A Not applicable in the Academic Year

ตารางที่ 27 อัตราการออกกลางคันระดับประถมศึกษา-มัธยมศึกษาตอนปลาย สังกัดสำนักงานคณะกรรมการการศึกษาขั้นพื้นฐาน ปีการศึกษา 2558

Table 27 Drop-out Rates at Primary-Upper Secondary Levels under the Office of Basic Education Commission : Academic Year 2015

ชั้น	จำนวนนักเรียน ต้นปีการศึกษา 2558 Enrollment in Initial Academic Year 2015	จำนวนนักเรียน ออกกลางคัน No. of Drop - outs	อัตราการออกกลางคัน Drop-out Rate (%)	Grade
<b>รวมทั้งสิ้น</b>	<b>6,090,543</b>	<b>5,567</b>	<b>0.09</b>	<b>Total</b>
ประถมศึกษาปีที่ 1	534,888	325	0.06	Grade 1
ประถมศึกษาปีที่ 2	530,776	203	0.04	Grade 2
ประถมศึกษาปีที่ 3	534,628	154	0.03	Grade 3
ประถมศึกษาปีที่ 4	544,105	163	0.03	Grade 4
ประถมศึกษาปีที่ 5	556,789	217	0.04	Grade 5
ประถมศึกษาปีที่ 6	543,209	251	0.05	Grade 6
<b>รวมประถมศึกษา</b>	<b>3,244,395</b>	<b>1,313</b>	<b>0.04</b>	<b>Total of Primary Ed.</b>
มัธยมศึกษาปีที่ 1	601,361	792	0.13	Grade 7
มัธยมศึกษาปีที่ 2	580,907	911	0.16	Grade 8
มัธยมศึกษาปีที่ 3	585,565	1,134	0.19	Grade 9
<b>รวมมัธยมศึกษาตอนต้น</b>	<b>1,767,833</b>	<b>2,837</b>	<b>0.16</b>	<b>Total of Lower Secondary Ed.</b>
มัธยมศึกษาปีที่ 4	356,729	617	0.17	Grade 10
มัธยมศึกษาปีที่ 5	345,487	446	0.13	Grade 11
มัธยมศึกษาปีที่ 6	376,099	354	0.09	Grade 12
<b>รวมมัธยมศึกษาตอนปลาย</b>	<b>1,078,315</b>	<b>1,417</b>	<b>0.13</b>	<b>Total of Upper Secondary Ed.</b>

หมายเหตุ : จำนวนนักเรียนไม่รวมระดับก่อนประถมศึกษา จำนวน 897,563 คน

Remark : Excluding Pre-elementary 897,563 students

แหล่งที่มาของข้อมูล : เอกสารข้อมูลทางการศึกษา สำนักงานคณะกรรมการการศึกษาขั้นพื้นฐาน ปีการศึกษา 2559

Source : Educational Statistics, Office of Basic Education Commission : Academic Year 2016

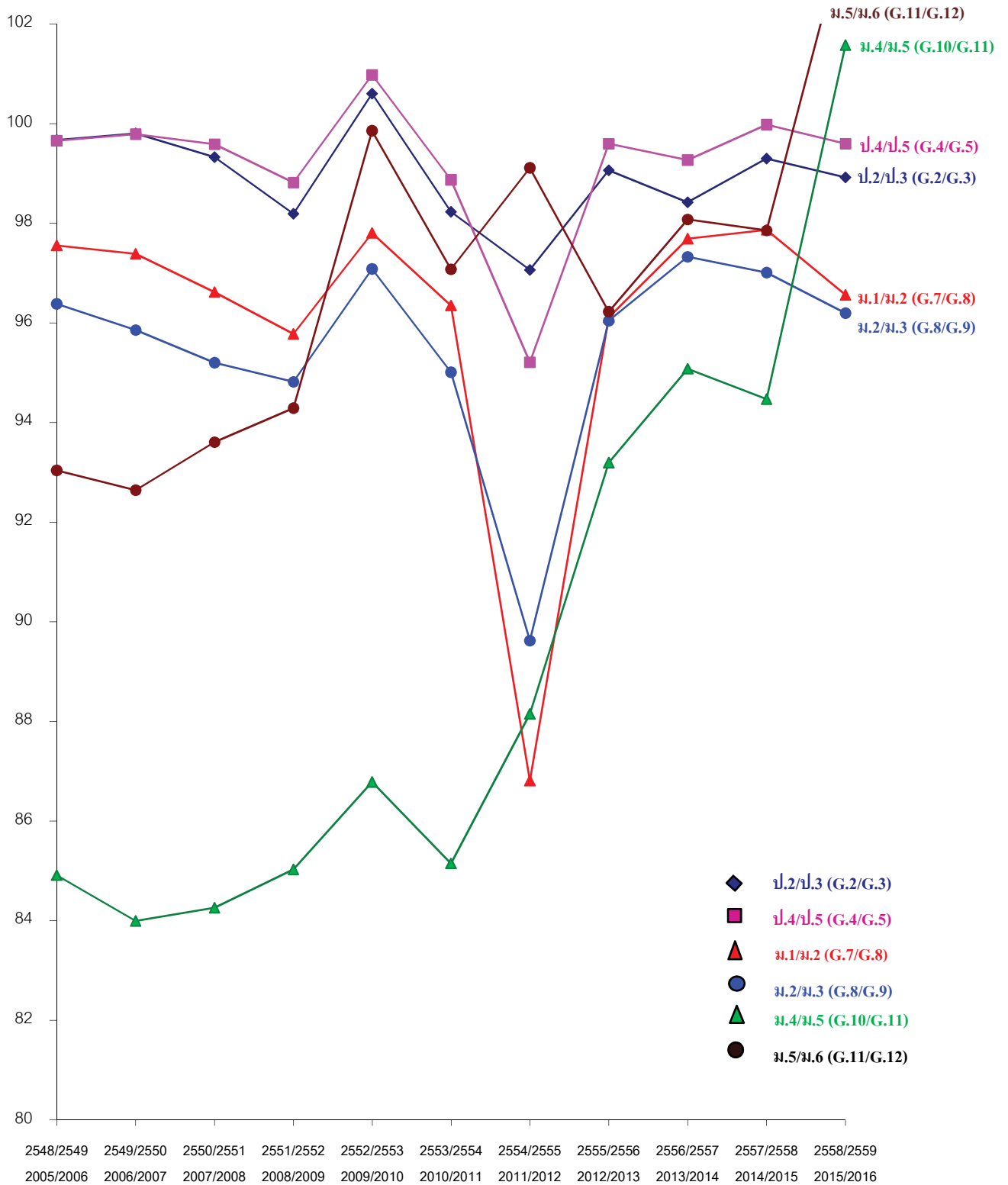
ตารางที่ 28 อัตราการเลื่อนชั้น ป.2/ป.3, ป.4/ป.5, ม.1/ม.2, ม.2/ม.3, ม.4/ม.5, ม.5/ม.6 ปีการศึกษา 2544 - 2559

Table 28 Gross Promotion Rate G.2/G.3, G.4/G.5, G.7/G.8, G.8/G.9, G.10/G.11, G.11/G.12 : Academic Year 2001 - 2016

ปีการศึกษา	ป.2/ป.3 G.2/G.3	ป.4/ป.5 G.4/G.5	ม.1/ม.2 G.7/G.8	ม.2/ม.3 G.8/G.9	ม.4/ม.5 G.10/G.11	ม.5/ม.6 G.11/G.12	Academic Year
2544/2545	98.59	99.33	95.72	95.48	89.03	92.71	2001/2002
2545/2546	98.50	99.20	95.58	95.16	84.48	91.46	2002/2003
2546/2547	98.32	98.98	95.88	95.56	84.71	92.89	2003/2004
2547/2548	99.54	99.82	96.98	96.56	87.45	87.16	2004/2005
2548/2549	99.67	99.65	97.56	96.38	84.91	93.04	2005/2006
2549/2550	99.80	99.79	97.39	95.86	84.00	92.64	2006/2007
2550/2551	99.33	99.59	96.62	95.20	84.26	93.61	2007/2008
2551/2552	98.19	98.82	95.78	94.82	85.03	94.29	2008/2009
2552/2553	100.60	100.98	97.81	97.08	86.79	99.86	2009/2010
2553/2554	98.23	98.87	96.35	95.01	85.15	97.08	2010/2011
2554/2555	97.06	95.21	86.81	89.63	88.15	99.11	2011/2012
2555/2556	99.06	99.60	96.11	96.05	93.20	96.22	2012/2013
2556/2557	98.42	99.27	97.69	97.33	95.08	98.08	2013/2014
2557/2558	99.30	99.98	97.87	97.01	94.47	97.86	2014/2015
2558/2559	98.92	99.60	96.56	96.20	93.37	95.94	2015/2016

แผนภูมิที่ 10 อัตราการเลื่อนชั้น ป.2/ป.3, ป.4/ป.5, ม.1/ม.2, ม.2/ม.3, ม.4/ม.5, ม.5/ม.6 ปีการศึกษา 2548 - 2559

Chart 10 Gross Promotion Rate G.2/G.3, G.4/G.5, G.7/G.8, G.8/G.9, G.10/G.11, G.11/G.12 : Academic Year 2005 - 2016



ตารางที่ 29 อัตราการเรียนต่อระดับมัธยมศึกษาและอุดมศึกษา ปีการศึกษา 2559

Table 29 Transition Rate at Secondary and Higher Education Levels : Academic Year 2016

จำนวนผู้จบ ป.6 ม.3 และ ปวช.3 ปีการศึกษา 2558		จำนวนผู้เรียนชั้น ม.1 ม.4/ปวช.1 และอุดมศึกษาปีที่ 1 ปีการศึกษา 2559		อัตราการเรียนต่อชั้น ม.1 ม.4/ปวช.1 และอุดมศึกษาปีที่ 1 ปีการศึกษา 2559	
Students Completing grades 6, 9 and 12 Academic Year 2015		Enrollment of G.7, G10 and Higher Ed. 1st Academic Year 2016		Transition Rate of G.7, G10 and Higher Ed. 1st Year Academic Year 2016	
ป.6 (G.6)	803,315	ม.1 (G.7)	797,370	ม.1 (G.7)	99.26
ม.3 (G.9)	769,301	ม.4/ปวช. 1 (G.10)	696,833	ม.4/ปวช.1 (G.10)	90.58
		ม.4 (G.10)	448,460	ม.4 (G.10)	58.29
		ปวช.1 (G.10)	248,373	ปวช.1 (G.10)	32.29
มัธยมศึกษาตอนปลาย	666,637	อุดมศึกษาปีที่ 1 (Higher Ed.1st Yr.) *	541,720	อุดมศึกษาปีที่ 1 (Higher Ed.1st Yr.) *	81.26
ปวช.3	195,452	ปวส.1 (Diploma in Vocational Ed. 1st Yr.)	167,975	ปวส.1 (Diploma in Vocational Ed. 1st Yr.)	25.20
ม.6 (G.12)	471,185	ปริญญาตรีปีที่ 1 (Undergrad.1st Yr.)	373,745	ปริญญาตรีปีที่ 1 (Undergrad.1st Yr.)	56.06

หมายเหตุ : \* อุดมศึกษาปีที่ 1 ไม่รวมรายนักศึกษามหาวิทยาลัยเปิดของมหาวิทยาลัยรามคำแหง และมหาวิทยาลัยสุโขทัยธรรมศาสตร์

Remark : \* 1st-year in Higher Education : Excluding Students of the Open Universities : Ramkhamhaeng and Sukhothai Thammathirat



ตารางที่ 30 สัดส่วนนักเรียนระดับมัธยมศึกษาตอนปลายประเภทสามัญศึกษา (ม.4-6) ต่อประเภทอาชีวศึกษา (ปวช.1-3) ปีการศึกษา 2555 - 2559

Table 30 Proportion of Students in Upper Secondary Level General Education Type to Vocational Education Type : Academic Year 2012 - 2016

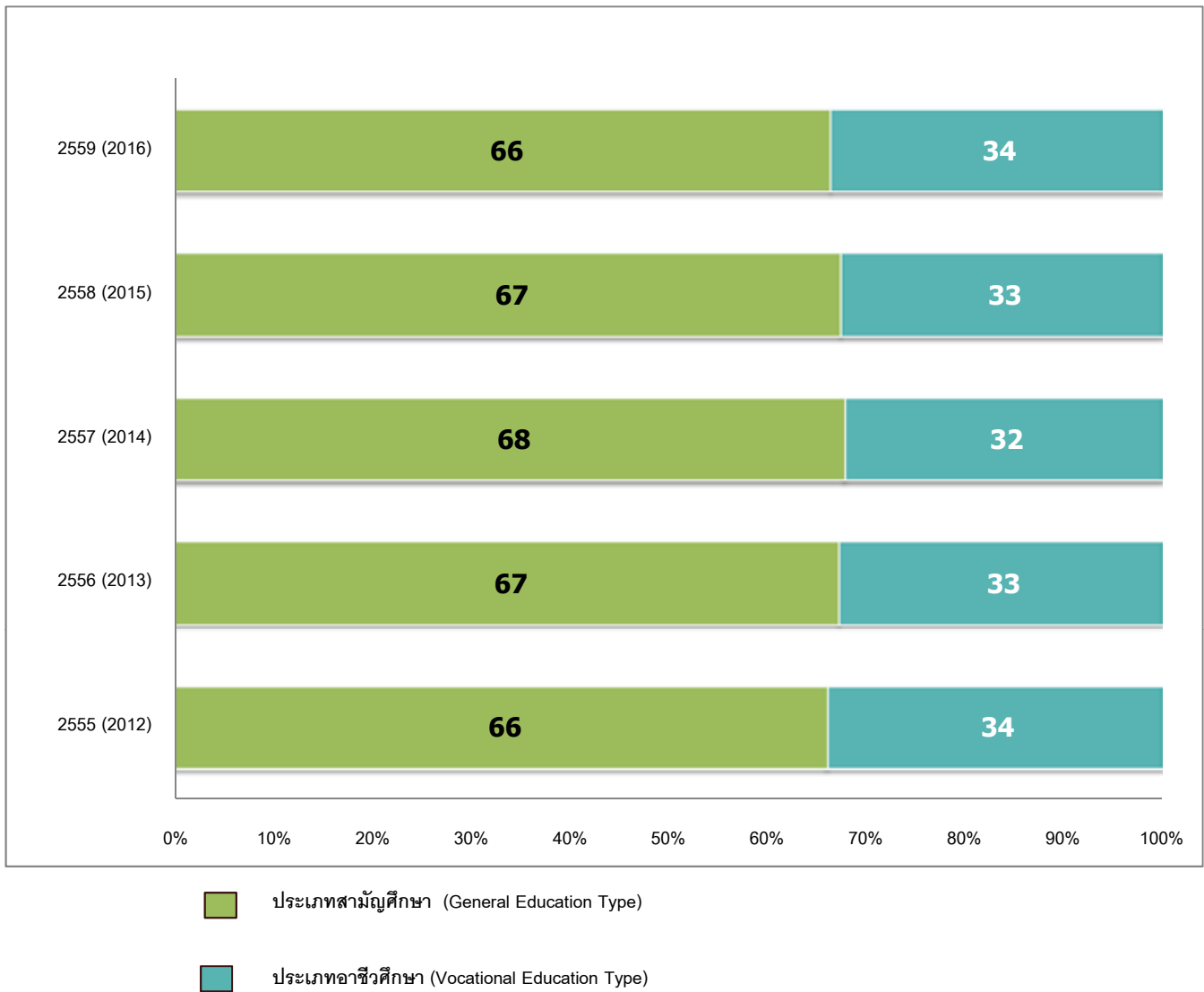
ปีการศึกษา Academic Year	จำนวนนักเรียนมัธยมศึกษาตอนปลาย Number of Student at Upper Secondary Education		รวม Total	สัดส่วน Proportion	
	ประเภทสามัญศึกษา (ม.4-6) General Education Type	ประเภทอาชีวศึกษา (ปวช.1-3) Vocational Education Type		ประเภทสามัญศึกษา (ม.4-6) : (ปวช.1-3) General Education Type Vocational Education Type	ประเภทอาชีวศึกษา Vocational Education Type
2555	1,412,570	726,243	2,138,813	66 : 34	
2556	1,440,398	701,186	2,141,584	67 : 33	
2557	1,415,298	670,163	2,085,461	68 : 32	
2558	1,358,798	655,314	2,014,112	67 : 33	
2559	1,287,979	652,091	1,940,070	66 : 34	

หมายเหตุ : ไม่รวมจำนวนนักเรียนมัธยมศึกษาตอนปลาย ประเภทสาขาวิชาอื่น

Remark : Excluding Students in Other Types of Education.

แผนภูมิที่ 11 สัดส่วนนักเรียนระดับมัธยมศึกษาตอนปลายประเภทสามัญศึกษา (ม.4-6) ต่อประเภทอาชีวศึกษา (ปวช.1-3) ปีการศึกษา 2555 - 2559

Chart 11 The Ratio of Students in Upper Secondary Level General Education Type to Vocational Education Type : Academic Year 2012 - 2016



# คณะผู้จัดทำ Working Staff

---

[www.mis.moe.go.th](http://www.mis.moe.go.th)

**EDUCATIONAL STATISTICS 2016**

BUREAU OF INFORMATION AND COMMUNICATION TECHNOLOGY, OPS, MOE

## คณะผู้ให้ข้อมูลสถิติการศึกษา (ภายในกระทรวงศึกษาธิการ) ปีการศึกษา 2559

### สำนักงานคณะกรรมการส่งเสริมการศึกษาเอกชน

นายธเนตร	สภานนท์
นายพงษ์นเรศ	ลานคำ
นายจุลเทพ	ไชยเสนา
นางสาวทัศนตะวัน	พื้งวงศ์ญาติ

### สำนักงานส่งเสริมการศึกษานอกระบบและการศึกษาตามอัธยาศัย

นายเกษิพัฒ	ภูลังกา
นางสุพรศรี	สุภายศ

### สำนักงานคณะกรรมการการศึกษาขั้นพื้นฐาน

นางสาวเสริมสุข	ธรรมกิจไพโรจน์
นางทัศนีย์	วัชรชาติ
นางสาวสุประวีณ์	มาโยง

### สำนักงานคณะกรรมการการอาชีวศึกษา

นายศุภชัย	สุขุมาลจันทร์
นางนุชรรัตน์	เพ็งวัน

### สำนักงานคณะกรรมการการอุดมศึกษา

นางสาวนิตมา	จิตต์จำนงค์
นางสาวธาริณี	พฤษภนาเวศ
นายยุทธนาวิ	ขอสุข
นางสาวมิ่งขวัญ	ทรัพย์ถาวร

### โรงเรียนมหิดลวิทยานุสรณ์

นางณัฐฐานिता	ทัฬหีปรา
--------------	----------

## คณะผู้ให้ข้อมูลสถิติการศึกษา (ภายนอกกระทรวงศึกษาธิการ) ปีการศึกษา 2559

### กรมส่งเสริมการปกครองท้องถิ่น กระทรวงมหาดไทย

นายสุรชัย ชำมาลัย

### กรมกิจการเด็กและเยาวชน กระทรวงการพัฒนาสังคมและความมั่นคงของมนุษย์

นางสุภาพร สุรินสมบุรณ์

นางสาวอัจฉรา แก้วกระจาย

### สำนักการศึกษา กรุงเทพมหานคร

นายชัชชนะ อ่ำพันหอม

นางจิรภิญญา สันนิภากร

### สำนักการศึกษา เมืองพัทยา

นางสาวนิธิมา คงสวัสดิ์

### มหาวิทยาลัยนวมินทราธิราช กรุงเทพมหานคร

ดร.สมมภัส มณีรัตน์

นางเยาวลักษณ์ ฉิมกลิ่น

นางสุวรรณา เจริญสูงษ์

นางสาวพุทธกร ศรีรักษสัตย์

### สถาบันพระบรมราชชนก กระทรวงสาธารณสุข

นางสุดา พงษ์สว่าง

นางสาวนุสบา อาราเบีย

### สถาบันการบินพลเรือน กระทรวงคมนาคม

นายภาณุวัฒน์ เมิกช่วง

### ศูนย์ฝึกพาณิชย์นาวี กระทรวงคมนาคม

นางสาวเมธิณี โมอ่อน

### โรงเรียนนายร้อยตำรวจ สำนักงานตำรวจแห่งชาติ

ศูนย์บริการทางการศึกษา

### กองทัพบก กระทรวงกลาโหม

กองการศึกษา กองกำลังพลทหารบก

### กองทัพเรือ กระทรวงกลาโหม

กองการศึกษา กรมกำลังพลทหารเรือ

### กองทัพอากาศ กระทรวงกลาโหม

กรมยุทธศึกษาทหารอากาศ

### สถาบันบัณฑิตพัฒนศิลป์ กระทรวงวัฒนธรรม

นางสาวสาวิณี วงศ์ศรีสุนทร

### สถาบันการพลศึกษา กระทรวงการท่องเที่ยวและกีฬา

นางสาวพัชรศิษฐ์ บุทธนา

### สำนักงานพระพุทธศาสนาแห่งชาติ

นายแก้ว ชิตตะขบ

นางสาวการะเกตุ จงมีสุข

นายชำนาญศิลป์ ก้อนแสนไชย

### กองบัญชาการตำรวจตระเวนชายแดน

#### สำนักงานตำรวจแห่งชาติ

พ.ต.อ.นพคุณ บำรุงพงษ์

ด.ต.พัชระ รุ่งรังษี

นางธวัลรัตน์ ศรีสวัสดิ์

### กองบัญชาการกองทัพไทย กระทรวงกลาโหม

กองสถิติและประเมินผล

กองการฝึกและศึกษา

กองการศึกษา

## คณะผู้จัดทำ

### ที่ปรึกษา

ดร.ชัยพฤกษ์ เสรีรักษ์  
ปลัดกระทรวงศึกษาธิการ

ดร.พิษณุ ตุลสุข  
รองปลัดกระทรวงศึกษาธิการ

นายวรัท พฤษภาทูลนันท  
ผู้อำนวยการศูนย์เทคโนโลยีสารสนเทศและการสื่อสาร สป.

นายอาคม ศาณศิลป์  
หัวหน้ากลุ่มระบบฐานข้อมูลและสารสนเทศ  
ศูนย์เทคโนโลยีสารสนเทศและการสื่อสาร สป.

### รวบรวมข้อมูล วิเคราะห์ข้อมูลและนำเสนอ

1. นางสาวพิณ เชื้อน้อย
2. นายวีระชัย บุญขำ
3. นางสาวมยุรี จีระมาตย์
4. นางสาวสุภัทรา ปริยะ
5. นายกิตติพงษ์ ปวงจักร์ทา
6. นายรัชมงคล พลันสังเกตุ
7. นางจันทร์ ชินบุตร
8. นางสาวฉวีวรรณ เพ็งพี
9. นายคณวัศ เสงยยัง

### วิเคราะห์ตรวจสอบข้อมูลต้นฉบับ

1. นางสาวพิณ เชื้อน้อย
2. นางสาวมยุรี จีระมาตย์

### บรรณาธิการ

นางสาวพิณ เชื้อน้อย

### หน่วยงานเจ้าของเรื่อง

กระทรวงศึกษาธิการ :

สำนักงานปลัดกระทรวงศึกษาธิการ

ศูนย์เทคโนโลยีสารสนเทศและการสื่อสาร :

กลุ่มระบบฐานข้อมูลและสารสนเทศ

โทรศัพท์ 0 2281 9809 หรือ 0 2628 5643-44 ต่อ 440-443

โทรสาร 0 2282 9241 หรือ 0 2281 8218

## Working Staff

### Advisors

**Mr.Chaiprug Sereerak**  
Permanent Secretary for Education

**Mr.Pitsanu Tulasuk**  
Deputy Permanent Secretary for Education

**Mr.Warath Prucksakulanun**  
Bureau of Information and Communication Technology, Director

**Mr.Arkhom Sanasillapin**  
Management Information Development System Section, Chief  
Bureau of Information and Communication Technology

### Data Collection Analysis and Presentation

1. Mrs.Saipin Chuenoi
2. Mr.Werachai Boonkham
3. Miss Mayuree Jeeramard
4. Miss Suputra Pariya
5. Mr.Kittipong Puangjaktha
6. Mr.Ratchamongkol Plunsungkate
7. Mrs.Juntorn Chinnabut
8. Miss Chaveewan Pengpee
9. Mr.Danuvat Hangyong

### Analyse the Original Information

1. Mrs.Saipin Chuenoi
2. Miss Mayuree Jeeramard

### Editorial

Mrs. Saipin Chuenoi

### Division-in Charge

**Ministry of Education**

**Office of the Permanent Secretary,**

Bureau of Information and Communication Technology

Management Information Development System Section

Tel. +66 (0) 2281 9809 or (0) 2628 5643-44 Ext. 440-443

Fax +66 (0) 2282 9241 or (0) 2281 8218



ศูนย์เทคโนโลยีสารสนเทศและการสื่อสาร สำนักงานปลัดกระทรวงศึกษาธิการ  
BUREAU OF INFORMATION AND COMMUNICATION TECHNOLOGY, OPS, MOE  
OFFICE OF THE PERMANENT SECRETARY, MINISTRY OF EDUCATION

[www.mis.moe.go.th](http://www.mis.moe.go.th)

